



LDB
EMPRESAS

LINHARES - PLANO PREVIDENCIÁRIO
DEZEMBRO 2024



Prezados Senhores,

Este documento tem por objetivo apresentar as principais características e informações referente a sua carteira de investimentos, na intenção de ajudá-lo na tomada de decisão e acompanhamento da mesma.

As informações contidas neste documento se destinam somente à orientação de caráter geral e fornecimento de informações sobre o tema de interesse. Nossos estudos são baseados em informações disponíveis ao público, consideradas confiáveis na data de publicação. Dado que as opiniões nascem de julgamentos e estimativas, estão sujeitas a mudanças. Nossos relatórios não representam oferta de negociação de valores mobiliários ou outros instrumentos financeiros.

Informações adicionais sobre quaisquer empresas, valores mobiliários ou outros instrumentos financeiros podem ser obtidas mediante solicitação.

O presente relatório apresenta todas as informações e índices disponíveis até o dia 31.12.2024.

Não é permitido a divulgação e a utilização deste e de seu respectivo conteúdo por pessoas não autorizadas pela LDB CONSULTORIA FINANCEIRA.

Permanecemos à disposição para quaisquer esclarecimentos que se fizerem necessários e muito obrigado,

Equipe LDB Empresas.

INTRODUÇÃO

Este relatório apresenta a posição da carteira de investimentos do IPASLI por segmentos e ativos, com as informações de riscos, rentabilidades, instituição financeira e limites da Resolução CMN nº 4.963/2021 e da Política de Investimentos, e o acompanhamento da rentabilidade e dos riscos das diversas modalidades de operações realizadas na aplicação dos recursos.

Tem por objetivo demonstrar o resultado da gestão dos investimentos do IPASLI pelo Conselho Deliberativo, Comitê de Investimentos, Diretoria Executiva e Conselho Fiscal.

PARECER DO COMITÊ DE INVESTIMENTOS

O Comitê de Investimentos do IPASLI analisou e atestou a conformidade deste relatório de investimentos quanto à rentabilidade e riscos das diversas modalidades de operações realizadas na aplicação dos recursos do RPPS e da aderência das alocações e processos decisórios de investimento à Política de Investimentos, conforme reunião realizada em 31.12.2024.

APROVAÇÃO DO CONSELHO FISCAL

O Conselho Fiscal, considerando os dados constantes neste relatório mensal de investimentos e as explicações dos gestores, aprovou o relatório de investimentos, conforme registro em reunião realizada no dia 31.12.2024.

EXTRATO CONSOLIDADO DE ATIVOS

Posição de Ativos e Enquadramento

RENDA FIXA

86,45%

Artigo 7º I, Alínea a (Títulos do Tesouro Nacional)

Emissor	Título Público	Volatilid. a.a. (%)	Rentabilidade (%)			Valor (R\$)	% Carteira
			Dia	Mês	Ano		
TESOURO NACIONAL	NTN-B 150828 (5,200000%)	0,25	0,05	0,95	10,38	4.622.780,73	0,90
TESOURO NACIONAL	NTN-B 150828 (5,270000%)	0,25	0,05	0,95	10,46	2.276.591,90	0,44
TESOURO NACIONAL	NTN-B 150828 (5,500000%)	0,26	0,05	0,97	10,70	5.915.826,83	1,15
TESOURO NACIONAL	NTN-B 150830 (4,800000%)	0,28	0,05	0,91	9,96	5.923.484,07	1,15
TESOURO NACIONAL	NTN-B 150832 (5,350000%)	0,33	0,05	0,96	10,54	2.047.942,07	0,40
TESOURO NACIONAL	NTN-F 010135	12,68	0,06	-7,45	-17,90	8.432.725,22	1,63
TESOURO NACIONAL	NTN-B 150535 (3,200000%)	0,28	0,04	0,79	8,28	1.184.402,80	0,23
TESOURO NACIONAL	NTN-B 150535 (4,410000%)	0,31	0,04	0,88	9,55	1.193.469,38	0,23
TESOURO NACIONAL	NTN-B 150535 (5,640000%)	0,35	0,05	0,98	10,85	2.681.366,96	0,52
TESOURO NACIONAL	NTN-B 150840 (5,480000%)	0,40	0,05	0,97	10,68	4.205.867,24	0,82
TESOURO NACIONAL	NTN-B 150840 (5,750000%)	0,41	0,05	0,99	10,96	1.313.475,73	0,25
TESOURO NACIONAL	NTN-B 150840 (5,800000%)	0,41	0,05	0,99	11,02	17.222.385,96	3,34
TESOURO NACIONAL	NTN-B 150840 (5,910000%)	0,41	0,05	1,00	11,13	3.240.329,22	0,63
TESOURO NACIONAL	NTN-B 150840 (6,050500%)	0,42	0,05	1,01	11,28	1.437.334,85	0,28
TESOURO NACIONAL	NTN-B 150840 (6,132000%)	0,42	0,05	1,02	11,37	11.094.296,44	2,15

EXTRATO CONSOLIDADO DE ATIVOS

Emissor	Título Público	Volatilid. a.a. (%)	Rentabilidade (%)			Valor (R\$)	% Carteira
			Dia	Mês	Ano		
TESOURO NACIONAL	NTN-B 150840 (6,190000%)	0,42	0,05	1,03	11,43	2.355.131,92	0,46
TESOURO NACIONAL	NTN-B 150840 (6,510000%)	0,26	0,10	1,05	2,40	4.812.566,85	0,93
TESOURO NACIONAL	NTN-B 150545 (5,440500%)	0,45	0,05	0,97	10,64	2.209.875,03	0,43
TESOURO NACIONAL	NTN-B 150545 (5,470000%)	0,45	0,05	0,97	10,67	1.626.989,06	0,32
TESOURO NACIONAL	NTN-B 150545 (5,550000%)	0,59	0,11	0,97	10,75	2.131.888,09	0,41
TESOURO NACIONAL	NTN-B 150545 (5,680000%)	0,22	0,05	0,98	9,76	2.089.832,45	0,40
TESOURO NACIONAL	NTN-B 150545 (5,760000%)	0,34	0,11	0,99	8,83	3.130.783,42	0,61
TESOURO NACIONAL	NTN-B 150545 (5,800000%)	0,46	0,05	0,99	11,02	9.693.874,41	1,88
TESOURO NACIONAL	NTN-B 150545 (5,825000%)	0,46	0,05	1,00	11,04	1.983.067,25	0,38
TESOURO NACIONAL	NTN-B 150545 (5,847000%)	0,47	0,05	1,00	11,07	2.176.826,50	0,42
TESOURO NACIONAL	NTN-B 150545 (5,920000%)	0,47	0,05	1,00	11,14	5.486.757,72	1,06
TESOURO NACIONAL	NTN-B 150545 (5,940000%)	0,22	0,05	1,01	3,79	3.378.455,94	0,65
TESOURO NACIONAL	NTN-B 150545 (6,150000%)	0,48	0,05	1,02	11,39	2.378.644,24	0,46
TESOURO NACIONAL	NTN-B 150545 (6,160000%)	0,31	0,11	1,02	6,27	7.088.324,52	1,37
TESOURO NACIONAL	NTN-B 150545 (6,201500%)	0,22	0,05	1,03	3,70	2.673.090,44	0,52
TESOURO NACIONAL	NTN-B 150545 (6,281000%)	0,48	0,05	1,03	11,52	2.116.174,44	0,41
TESOURO NACIONAL	NTN-B 150545 (6,305500%)	0,48	0,05	1,03	11,55	4.328.077,93	0,84
TESOURO	NTN-B 150545 (6,310000%)	0,22	0,05	1,04	4,55	1.500.566,19	0,29

EXTRATO CONSOLIDADO DE ATIVOS

Emissor	Título Público	Volatilid. a.a. (%)	Rentabilidade (%)			Valor (R\$)	% Carteira
			Dia	Mês	Ano		
NACIONAL							
TESOURO NACIONAL	NTN-B 150545 (6,330000%)	0,22	0,05	1,04	5,57	2.378.471,28	0,46
TESOURO NACIONAL	NTN-B 150545 (6,370000%)	0,22	0,05	1,04	3,29	2.521.275,13	0,49
TESOURO NACIONAL	NTN-B 150545 (6,380000%)	0,49	0,05	1,04	11,63	4.220.165,81	0,82
TESOURO NACIONAL	NTN-B 150545 (6,418000%)	0,49	0,05	1,04	11,67	1.927.549,24	0,37
TESOURO NACIONAL	NTN-B 150545 (6,690000%)	0,23	0,03	1,07	1,30	2.051.395,92	0,40
TESOURO NACIONAL	NTN-B 150545 (6,820000%)	0,24	0,11	0,53	0,53	3.484.541,59	0,68
TESOURO NACIONAL	NTN-B 150545 (6,850000%)	0,22	0,04	1,08	1,08	4.889.055,71	0,95
TESOURO NACIONAL	NTN-B 150545 (7,360000%)	0,24	0,11	0,31	0,31	2.370.465,24	0,46
TESOURO NACIONAL	NTN-B 150850 (6,120000%)	0,22	0,05	1,02	6,54	1.464.745,95	0,28
Sub-total Artigo 7º I, Alínea a		0,88	0,06	0,51	9,23	159.260.871,67	30,86

Artigo 7º I, Alínea b (Fundos 100% Títulos Públicos)

Gestor	Admin.	Ativo	Volatilid. a.a. (%)	Rentabilidade (%)			Valor (R\$)	% Carteira	PL do Fundo	% Fundo
				Dia	Mês	Ano				
BANESTES	BANESTES	BANESTES PREVIDENCIÁRIO FI RF IMA-B	4,57	0,05	-2,44	-2,67	21.944.056,96	4,25	131.077.274,31	16,74
BANESTES	BANESTES	BANESTES REFERENCIAL FI RF IRF-M1	0,43	0,05	0,73	9,33	1.374.325,77	0,27	158.328.221,17	0,87
BB	BB	BB PREV RF ALOCAÇÃO ATIVA RETORNO TOTAL FIC FI	0,82	0,05	0,17	8,12	8.800.983,04	1,71	5.307.578.902,09	0,17
BB	BB	BB PREV RF IMA B TÍTULOS PÚBLICOS FI	4,62	0,05	-2,62	-2,69	14.439.232,81	2,80	3.482.330.917,61	0,41
BB	BB	BB PREV RF IMA-B 5 LP FIC FI	2,10	0,05	-0,28	5,87	14.373.380,58	2,79	4.184.992.651,29	0,34
BB	BB	BB PREV RF IRF-M1 TÍTULOS PÚBLICOS FIC FI	0,45	0,05	0,68	9,17	4.217.357,96	0,82	8.464.677.137,84	0,05
BB	BB	BB PREVIDENCIÁRIO RENDA FIXA IDKA 2 TÍTULOS PÚBLICOS FI	2,18	0,06	-0,15	6,08	19.323.902,55	3,74	4.598.383.674,88	0,42

EXTRATO CONSOLIDADO DE ATIVOS

Gestor	Admin.	Ativo	Volatilid. a.a. (%)	Rentabilidade (%)			Valor (R\$)	% Carteira	PL do Fundo	% Fundo
				Dia	Mês	Ano				
BANCO DO NORDESTE	SANTANDER	BNB IMA-B FI RF	4,48	0,05	-2,76	-2,33	1.257.295,49	0,24	179.881.537,34	0,70
BRAM	BRADESCO	BRADESCO FI RF REFERENCIADO DI FEDERAL EXTRA	0,04	0,04	0,85	1,69	15.485,13	0,00	11.056.033.371,76	0,00
CAIXA DTVM	CEF	FI CAIXA BRASIL IDKA IPCA 2A TÍTULOS PÚBLICOS RF LP	2,34	0,06	-0,29	5,43	35.158.726,03	6,81	3.604.057.716,61	0,98
CAIXA DTVM	CEF	FI CAIXA BRASIL IMA B 5 TÍTULOS PÚBLICOS RF LP	2,10	0,05	-0,31	5,92	27.350.049,00	5,30	6.393.295.147,70	0,43
CAIXA DTVM	CEF	FI CAIXA BRASIL IMA B TÍTULOS PÚBLICOS RF LP	4,66	0,05	-2,66	-2,72	21.434.889,58	4,15	2.738.410.858,21	0,78
CAIXA DTVM	CEF	FI CAIXA BRASIL IRF M 1 TÍTULOS PÚBLICOS RF	0,45	0,05	0,69	9,33	716.821,70	0,14	8.167.774.869,09	0,01
CAIXA DTVM	CEF	FI CAIXA BRASIL TÍTULOS PÚBLICOS RF LP	0,10	0,05	0,86	10,61	1.673.600,12	0,32	11.311.864.366,70	0,01
Sub-total Artigo 7º I, Alínea b			2,76	0,05	-1,00	3,01	172.080.106,72	33,35		

Artigo 7º III, Alínea a (Fundos Renda Fixa)

Gestor	Admin.	Ativo	Volatilid. a.a. (%)	Rentabilidade (%)			Valor (R\$)	% Carteira	PL do Fundo	% Fundo
				Dia	Mês	Ano				
BANESTES	BANESTES	BANESTES ESTRATÉGIA FIC DE FI RF	1,01	0,04	0,29	7,49	10.886.760,25	2,11	147.617.486,06	7,37
BANESTES	BANESTES	BANESTES INSTITUCIONAL FI RF	4,76	0,05	-2,64	-2,88	18.636.052,97	3,61	136.492.720,84	13,65
BANESTES	BANESTES	BANESTES LIQUIDEZ FI RF REFERENCIADO DI	0,08	0,03	0,78	11,17	12.648.089,99	2,45	3.294.832.295,71	0,38
BANESTES	BANESTES	BANESTES VIP DI FIC DE FI RF REFERENCIADO DI	0,63	0,03	0,73	11,15	20.319.692,41	3,94	339.546.208,27	5,98
BB	BB	BB PREV RF REF DI LP PERFIL FIC FI	0,06	0,04	0,80	10,88	31.636.058,55	6,13	20.140.019.415,30	0,16
BANCO DO NORDESTE	SANTANDER	BNB PLUS FIC FI RENDA FIXA LONGO PRAZO	0,07	0,04	0,85	10,76	1.955.564,74	0,38	1.379.789.754,55	0,14
BRADESCO	BRADESCO	BRADESCO FIF RENDA FIXA REFERENCIADA DI PREMIUM - RESPONSABILIDADE LIMITADA	0,09	0,04	0,86	2,80	5.139.904,21	1,00	15.214.543.760,15	0,03
CAIXA DTVM	CEF	CAIXA BRASIL FIF RENDA FIXA REFERENCIADO DI LONGO PRAZO - RESP LIMITADA	0,06	0,05	0,83	11,03	8.847.304,58	1,71	18.901.575.347,13	0,05
MONGERAL	BTG PACTUAL	MAG CASH FI RENDA FIXA LONGO PRAZO	0,21	0,04	0,94	2,76	2.055.295,91	0,40	1.836.363.942,35	0,11
RIO BRAVO	BEM	RIO BRAVO ESTRATÉGICO IMA-B FI RENDA FIXA	4,89	0,04	-0,88	-1,71	2.625.991,21	0,51	138.204.664,31	1,90
Sub-total Artigo 7º III, Alínea a			0,95	0,04	0,13	7,84	114.750.714,82	22,24		
Renda Fixa			1,57	0,05	-0,18	6,21	446.091.693,21	86,45		

EXTRATO CONSOLIDADO DE ATIVOS

RENDA VARIÁVEL

6,90%

Artigo 8º I (Fundos de Ações)

Gestor	Admin.	Ativo	Volatilid. a.a. (%)	Rentabilidade (%)			Valor (R\$)	% Carteira	PL do Fundo	% Fundo
				Dia	Mês	Ano				
AZ QUEST	BEM	AZ QUEST SMALL MID CAPS FIC DE FIA	12,79	0,01	-3,57	-3,59	778.495,15	0,15	722.480.923,50	0,11
BB	BB	BB AÇÕES SELEÇÃO FATORIAL FIC DE FI	11,95	-0,02	-3,85	-14,27	3.906.216,40	0,76	946.195.965,92	0,41
CAIXA DTVM	CEF	FIA CAIXA DIVIDENDOS	11,77	-0,01	-4,77	-3,52	2.224.402,62	0,43	240.328.864,41	0,93
CAIXA DTVM	CEF	FIC FIA CAIXA EXPERT VINCI VALOR DIVIDENDOS RPPS	11,69	-0,00	-4,11	-5,69	20.161.715,76	3,91	971.373.998,81	2,08
PLURAL	BEM	PLURAL DIVIDENDOS FIA	12,83	-0,01	-3,52	-15,09	6.778.404,08	1,31	435.870.798,80	1,56
MOS	BEM	QLZ MOS FUNDO DE INVESTIMENTO EM AÇÕES	17,09	-0,01	-4,93	-14,68	1.746.531,85	0,34	107.890.218,22	1,62
Sub-total Artigo 8º I			11,84	-0,01	-4,04	-8,96	35.595.765,86	6,90		
Renda Variável			11,84	-0,01	-4,04	-8,96	35.595.765,86	6,90		

EXTRATO CONSOLIDADO DE ATIVOS

INVESTIMENTOS NO EXTERIOR

2,44%

Artigo 9º II (Fundos de Investimento no Exterior)

Gestor	Admin.	Ativo	Volatilid. a.a. (%)	Rentabilidade (%)			Valor (R\$)	% Carteira	PL do Fundo	% Fundo
				Dia	Mês	Ano				
PLURAL	BNP PARIBAS	GENIAL MS GLOBAL BRANDS FIC FIA IE	14,65	0,73	0,54	36,95	3.217.052,57	0,62	73.443.904,97	4,38
PLURAL	BNP PARIBAS	GENIAL MS US GROWTH FIC FIA IE	28,16	0,54	-0,88	76,60	2.139.120,26	0,41	147.027.014,50	1,45
XP	BNP PARIBAS	MS GLOBAL OPPORTUNITIES ADVISORY FIC FIA IE	19,48	0,55	0,44	60,09	1.153.915,16	0,22	897.724.614,38	0,13
SCHRODER	INTRAG	SCHRODER SUSTENTABILIDADE AÇÕES GLOBAIS USD FIF CIC DE AÇÕES IS IE - RESPONSABILIDADE LIMITADA	16,73	0,37	2,02	39,41	6.091.584,94	1,18	370.274.924,35	1,65
Sub-total Artigo 9º II			16,05	0,51	0,99	45,67	12.601.672,93	2,44		
Investimentos no Exterior			16,05	0,51	0,99	45,67	12.601.672,93	2,44		

EXTRATO CONSOLIDADO DE ATIVOS

INVESTIMENTOS ESTRUTURADOS

4,21%

Artigo 10º I (Fundos Multimercados)

Gestor	Admin.	Ativo	Volatilid. a.a. (%)	Rentabilidade (%)			Valor (R\$)	% Carteira	PL do Fundo	% Fundo
				Dia	Mês	Ano				
CAIXA DTVM	CEF	CAIXA CAPITAL PROTEGIDO CÍCLICO II FIC FIF MULTIMERCADO LP - RESP LIMIT	8,39	0,05	0,67	-0,28	2.569.516,71	0,50	163.743.038,98	1,57
CAIXA DTVM	CEF	FI CAIXA MULTIMERCADO RV 30 LONGO PRAZO	5,50	0,04	-1,21	-1,35	3.664.142,25	0,71	398.506.601,69	0,92
ICATU	BEM	ICATU VANGUARDA IGARATÉ LONG BIASED FI MULTIMERCADO	6,56	0,01	-4,11	1,04	8.083.195,38	1,57	417.805.182,17	1,93
RIO BRAVO	BEM	RIO BRAVO PROTEÇÃO FI MULTIMERCADO	13,41	0,05	-3,31	-9,12	4.836.879,14	0,94	126.928.689,65	3,81
Sub-total Artigo 10º I			6,87	0,03	-2,74	-3,26	19.153.733,48	3,71		

Artigo 10º II (Fundo de Participação)

Gestor	Admin.	Ativo	Volatilid. a.a. (%)	Rentabilidade (%)			Valor (R\$)	% Carteira	PL do Fundo	% Fundo
				Dia	Mês	Ano				
PÁTRIA	XP	PÁTRIA PRIVATE EQUITY VII ADVISORY FIP MULTISTRATÉGIA CLASSE C	17,19	6,39	6,39	14,46	2.584.878,78	0,50	842.199.389,58	0,31
Sub-total Artigo 10º II			17,19	6,39	6,39	14,46	2.584.878,78	0,50		
Investimentos Estruturados			6,48	0,75	-1,68	-1,57	21.738.612,26	4,21		
Total			2,19	0,09	-0,50	5,09	516.027.744,26	100,00		

EXTRATO CONSOLIDADO DE ATIVOS

Enquadramento da Carteira

Artigo	Tipo de Ativo	Valor(R\$)	% Carteira	Política de Investimentos				
				Mínimo	Objetivo	Máximo	ALM	Limite Legal
Renda Fixa								
Artigo 7º I, Alínea a	Títulos do Tesouro Nacional	159.260.871,67	30,86	0,00	30,00	100,00	0,00	100,00
Artigo 7º I, Alínea b	Fundos 100% Títulos Públicos	172.080.106,72	33,35	0,00	15,00	100,00	0,00	100,00
Artigo 7º III, Alínea a	Fundos Renda Fixa	114.750.714,82	22,24	0,00	26,00	60,00	0,00	60,00
	Total Renda Fixa	446.091.693,21	86,45					100,00
Renda Variável								
Artigo 8º I	Fundos de Ações	35.595.765,86	6,90	0,00	14,00	30,00	0,00	30,00
	Total Renda Variável	35.595.765,86	6,90					30,00
Investimentos no Exterior								
Artigo 9º II	Fundos de Investimento no Exterior	12.601.672,93	2,44	0,00	4,00	10,00	0,00	10,00
	Total Investimentos no Exterior	12.601.672,93	2,44					10,00
Investimentos Estruturados								
Artigo 10º I	Fundos Multimercados	19.153.733,48	3,71	0,00	5,00	10,00	0,00	10,00
Artigo 10º II	Fundo de Participação	2.584.878,78	0,50	0,00	1,00	5,00	0,00	5,00
	Total Investimentos Estruturados	21.738.612,26	4,21					15,00
Total		516.027.744,26	100,00					

EXTRATO CONSOLIDADO DE ATIVOS

Rentabilidades por Artigo

Estratégia Indexador	No Mês	No Ano	3 meses	6 meses	12 meses	No Mês(R\$)	Atribuição Desemp. (%)	No Ano(R\$)
Artigo 7º I, Alínea a % do CDI	0,51 54,46	9,23 84,88	2,02 75,74	3,86 71,92	9,23 84,88	782.651,39	0,15	11.077.465,14
Artigo 7º I, Alínea b % do CDI	-1,00 -108,06	3,01 27,70	-0,55 -20,51	1,35 25,19	3,01 27,70	-1.742.768,45	-0,34	5.105.442,27
Artigo 7º III, Alínea a % do CDI	0,13 14,18	7,84 72,12	1,35 50,66	3,93 73,17	7,84 72,12	150.806,52	0,03	8.270.863,23
Artigo 8º I Var. IBOVESPA p.p.	-4,04 0,24	-8,96 1,40	-8,46 0,29	-3,16 -0,23	-8,96 1,40	-1.498.924,81	-0,29	-4.180.077,54
Artigo 9º II % do CDI	0,99 106,95	45,67 419,98	14,69 549,93	20,22 376,40	45,67 419,98	123.818,57	0,02	3.950.724,32
Artigo 10º I % do CDI	-2,74 -295,67	-3,26 -29,98	-3,60 -134,87	-0,31 -5,71	-3,26 -29,98	-540.271,74	-0,11	-413.039,60
Artigo 10º II % do CDI	6,39 689,07	14,46 132,96	6,38 239,00	4,29 79,78	14,46 132,96	173.490,39	0,03	299.408,92
LINHARES - PLANO PREVIDENCIÁRIO (Total)						-2.551.198,13	-0,50	24.110.786,74

RESULTADO POR ATIVO

Artigo 7º I, Alínea a (Títulos do Tesouro Nacional)

Ativo	Saldo Anterior	Aplicações	Resgates	Amortização	Saldo	Resultado Financ. Mês (R\$)	Resultado Financ. Ano (R\$)
NTN-B 150535 (3,200000%)	1.175.173,64	0,00	0,00	0,00	1.184.402,80	9.229,16	93.291,77
NTN-B 150535 (4,410000%)	1.183.020,53	0,00	0,00	0,00	1.193.469,38	10.448,85	107.521,83
NTN-B 150535 (5,640000%)	2.655.298,04	0,00	0,00	0,00	2.681.366,96	26.068,92	271.968,29
NTN-B 150545 (5,440500%)	2.188.734,13	0,00	0,00	0,00	2.209.875,03	21.140,90	219.927,34
NTN-B 150545 (5,470000%)	1.611.387,90	0,00	0,00	0,00	1.626.989,06	15.601,16	162.363,86
NTN-B 150545 (5,550000%)	2.111.317,92	0,00	0,00	0,00	2.131.888,09	20.570,17	214.235,52
NTN-B 150545 (5,680000%)	2.069.448,74	0,00	0,00	0,00	2.089.832,45	20.383,71	192.171,48
NTN-B 150545 (5,760000%)	3.100.063,37	0,00	0,00	0,00	3.130.783,42	30.720,05	261.945,48
NTN-B 150545 (5,800000%)	9.598.422,26	0,00	0,00	0,00	9.693.874,41	95.452,15	997.078,76
NTN-B 150545 (5,825000%)	1.963.500,95	0,00	0,00	0,00	1.983.067,25	19.566,30	204.433,18

EXTRATO CONSOLIDADO DE ATIVOS

Ativo	Saldo Anterior	Aplicações	Resgates	Amortização	Saldo	Resultado Financ. Mês (R\$)	Resultado Financ. Ano (R\$)
NTN-B 150545 (5,847000%)	2.155.310,29	0,00	0,00	0,00	2.176.826,50	21.516,21	224.851,80
NTN-B 150545 (5,920000%)	5.432.214,75	0,00	0,00	0,00	5.486.757,72	54.542,97	570.456,77
NTN-B 150545 (5,940000%)	3.344.818,33	0,00	0,00	0,00	3.378.455,94	33.637,61	125.823,45
NTN-B 150545 (6,150000%)	2.354.573,27	0,00	0,00	0,00	2.378.644,24	24.070,97	252.368,50
NTN-B 150545 (6,160000%)	7.016.566,72	0,00	0,00	0,00	7.088.324,52	71.757,80	427.541,10
NTN-B 150545 (6,201500%)	2.645.931,36	0,00	0,00	0,00	2.673.090,44	27.159,08	97.254,40
NTN-B 150545 (6,281000%)	2.094.543,54	0,00	0,00	0,00	2.116.174,44	21.630,90	227.084,89
NTN-B 150545 (6,305500%)	4.283.756,17	0,00	0,00	0,00	4.328.077,93	44.321,76	465.418,22
NTN-B 150545 (6,310000%)	1.485.194,30	0,00	0,00	0,00	1.500.566,19	15.371,89	66.698,05
NTN-B 150545 (6,330000%)	2.354.069,63	0,00	0,00	0,00	2.378.471,28	24.401,65	128.349,26
NTN-B 150545 (6,370000%)	2.495.330,90	0,00	0,00	0,00	2.521.275,13	25.944,23	81.801,61
NTN-B 150545 (6,380000%)	4.176.707,27	0,00	0,00	0,00	4.220.165,81	43.458,54	456.715,47
NTN-B 150545 (6,418000%)	1.907.642,30	0,00	0,00	0,00	1.927.549,24	19.906,94	209.280,77
NTN-B 150545 (6,690000%)	2.029.774,98	0,00	0,00	0,00	2.051.395,92	21.620,94	26.369,18
NTN-B 150545 (6,820000%)	0,00	3.466.091,87	0,00	0,00	3.484.541,59	18.449,72	18.449,72
NTN-B 150545 (6,850000%)	4.836.927,67	0,00	0,00	0,00	4.889.055,71	52.128,04	52.128,04
NTN-B 150545 (7,360000%)	0,00	2.363.065,37	0,00	0,00	2.370.465,24	7.399,87	7.399,87
NTN-B 150828 (5,200000%)	4.579.425,70	0,00	0,00	0,00	4.622.780,73	43.355,03	444.475,02
NTN-B 150828 (5,270000%)	2.255.116,29	0,00	0,00	0,00	2.276.591,90	21.475,61	220.309,53
NTN-B 150828 (5,500000%)	5.858.959,96	0,00	0,00	0,00	5.915.826,83	56.866,87	584.547,70
NTN-B 150830 (4,800000%)	5.869.795,76	0,00	0,00	0,00	5.923.484,07	53.688,31	548.175,64
NTN-B 150832 (5,350000%)	2.028.495,27	0,00	0,00	0,00	2.047.942,07	19.446,80	199.555,77
NTN-B 150840 (5,480000%)	4.165.503,29	0,00	0,00	0,00	4.205.867,24	40.363,95	414.513,98
NTN-B 150840 (5,750000%)	1.300.593,26	0,00	0,00	0,00	1.313.475,73	12.882,47	132.630,08
NTN-B 150840 (5,800000%)	17.052.790,35	0,00	0,00	0,00	17.222.385,96	169.595,61	1.746.769,72
NTN-B 150840 (5,910000%)	3.208.141,39	0,00	0,00	0,00	3.240.329,22	32.187,83	331.835,37
NTN-B 150840 (6,050500%)	1.422.900,26	0,00	0,00	0,00	1.437.334,85	14.434,59	148.995,98
NTN-B 150840 (6,132000%)	10.982.177,33	0,00	0,00	0,00	11.094.296,44	112.119,11	1.158.110,19
NTN-B 150840 (6,190000%)	2.331.225,00	0,00	0,00	0,00	2.355.131,92	23.906,92	247.062,75

EXTRATO CONSOLIDADO DE ATIVOS

Ativo	Saldo Anterior	Aplicações	Resgates	Amortização	Saldo	Resultado Financ. Mês (R\$)	Resultado Financ. Ano (R\$)
NTN-B 150840 (6,510000%)	4.762.538,32	0,00	0,00	0,00	4.812.566,85	50.028,53	112.996,02
NTN-B 150850 (6,120000%)	1.449.957,62	0,00	0,00	0,00	1.464.745,95	14.788,33	90.947,27
NTN-F 010135	9.111.714,28	0,00	0,00	0,00	8.432.725,22	-678.989,06	-1.569.956,15
	152.649.063,04	5.829.157,24	0,00	0,00	159.260.871,67	782.651,39	11.077.465,14

Artigo 7º I, Alínea b (Fundos 100% Títulos Públicos)

Ativo	Saldo Anterior	Aplicações	Resgates	Amortização	Saldo	Resultado Financ. Mês (R\$)	Resultado Financ. Ano (R\$)
BANESTES PREVIDENCIÁRIO FI RF IMA-B	22.492.843,47	0,00	0,00	0,00	21.944.056,96	-548.786,51	-601.097,00
BANESTES REFERENCIAL FI RF IRF-M1	1.364.374,21	0,00	0,00	0,00	1.374.325,77	9.951,56	117.328,65
BB PREV RF ALOCAÇÃO ATIVA RETORNO TOTAL FIC FI	8.786.092,82	0,00	0,00	0,00	8.800.983,04	14.890,22	661.296,86
BB PREV RF IMA B TÍTULOS PÚBLICOS FI	14.827.573,54	0,00	0,00	0,00	14.439.232,81	-388.340,73	-398.802,74
BB PREV RF IMA-B 5 LP FIC FI	14.413.823,26	0,00	0,00	0,00	14.373.380,58	-40.442,68	797.420,47
BB PREV RF IRF-M1 TÍTULOS PÚBLICOS FIC FI	4.189.049,58	0,00	0,00	0,00	4.217.357,96	28.308,38	354.284,30
BB PREVIDENCIÁRIO RENDA FIXA IDKA 2 TÍTULOS PÚBLICOS FI	19.353.145,41	0,00	0,00	0,00	19.323.902,55	-29.242,86	1.107.947,49
BNB IMA-B FI RF	1.292.977,02	0,00	0,00	0,00	1.257.295,49	-35.681,53	-29.986,32
BRADESCO FI RF REFERENCIADO DI FEDERAL EXTRA	15.354,10	0,00	0,00	0,00	15.485,13	131,03	246,78
FI CAIXA BRASIL IDKA IPCA 2A TÍTULOS PÚBLICOS RF LP	35.260.476,89	0,00	0,00	0,00	35.158.726,03	-101.750,86	1.812.202,15
FI CAIXA BRASIL IMA B 5 TÍTULOS PÚBLICOS RF LP	27.434.755,95	0,00	0,00	0,00	27.350.049,00	-84.706,95	1.528.677,29
FI CAIXA BRASIL IMA B TÍTULOS PÚBLICOS RF LP	22.021.121,78	0,00	0,00	0,00	21.434.889,58	-586.232,20	-598.486,11
FI CAIXA BRASIL IRF M 1 TÍTULOS PÚBLICOS RF	711.891,63	0,00	0,00	0,00	716.821,70	4.930,07	61.185,87
FI CAIXA BRASIL TÍTULOS PÚBLICOS RF LP	1.659.395,51	0,00	0,00	0,00	1.673.600,12	14.204,61	160.558,88
	173.822.875,17	0,00	0,00	0,00	172.080.106,72	-1.742.768,45	5.105.442,27

Artigo 7º III, Alínea a (Fundos Renda Fixa)

Ativo	Saldo Anterior	Aplicações	Resgates	Amortização	Saldo	Resultado Financ. Mês (R\$)	Resultado Financ. Ano (R\$)
BANESTES ESTRATÉGIA FIC DE FI RF	10.855.287,67	0,00	0,00	0,00	10.886.760,25	31.472,58	758.315,14
BANESTES INSTITUCIONAL FI RF	19.141.943,97	0,00	0,00	0,00	18.636.052,97	-505.891,00	-552.634,58
BANESTES LIQUIDEZ FI RF REFERENCIADO DI	12.549.634,12	0,00	0,00	0,00	12.648.089,99	98.455,87	1.256.722,38
BANESTES VIP DI FIC DE FI RF REFERENCIADO DI	20.171.179,37	768,25	0,00	0,00	20.319.692,41	147.744,79	2.035.964,28

EXTRATO CONSOLIDADO DE ATIVOS

Ativo	Saldo Anterior	Aplicações	Resgates	Amortização	Saldo	Resultado Financ. Mês (R\$)	Resultado Financ. Ano (R\$)
BB PREV RF REF DI LP PERFIL FIC FI	31.397.521,41	0,00	-11.500,00	0,00	31.636.058,55	250.037,14	3.096.633,22
BNB PLUS FIC FI RENDA FIXA LONGO PRAZO	1.939.029,34	0,00	0,00	0,00	1.955.564,74	16.535,40	135.711,16
BRADESCO FIF RENDA FIXA REFERENCIADA DI PREMIUM - RESPONSABILIDADE LIMITADA	5.095.900,24	0,00	0,00	0,00	5.139.904,21	44.003,97	139.904,21
CAIXA BRASIL FIF RENDA FIXA REFERENCIADO DI LONGO PRAZO - RESP LIMITADA	8.774.590,80	0,00	0,00	0,00	8.847.304,58	72.713,78	1.390.627,39
MAG CASH FI RENDA FIXA LONGO PRAZO	2.036.119,15	0,00	0,00	0,00	2.055.295,91	19.176,76	55.295,91
RIO BRAVO ESTRATÉGICO IMA-B FI RENDA FIXA	2.649.433,98	0,00	0,00	0,00	2.625.991,21	-23.442,77	-45.675,88
	114.610.640,05	768,25	-11.500,00	0,00	114.750.714,82	150.806,52	8.270.863,23

Artigo 8º I (Fundos de Ações)

Ativo	Saldo Anterior	Aplicações	Resgates	Amortização	Saldo	Resultado Financ. Mês (R\$)	Resultado Financ. Ano (R\$)
AZ QUEST SMALL MID CAPS FIC DE FIA	807.332,43	0,00	0,00	0,00	778.495,15	-28.837,28	-28.974,79
BB AÇÕES SELEÇÃO FATORIAL FIC DE FI	4.062.747,21	0,00	0,00	0,00	3.906.216,40	-156.530,81	-650.096,97
FIA CAIXA DIVIDENDOS	2.335.906,94	0,00	0,00	0,00	2.224.402,62	-111.504,32	-81.090,32
FIC FIA CAIXA EXPERT VINCI VALOR DIVIDENDOS RPPS	21.026.125,60	0,00	0,00	0,00	20.161.715,76	-864.409,84	-1.216.939,92
PLURAL DIVIDENDOS FIA	7.025.529,17	0,00	0,00	0,00	6.778.404,08	-247.125,09	-1.036.182,75
QLZ MOS FUNDO DE INVESTIMENTO EM AÇÕES	1.837.049,32	0,00	0,00	0,00	1.746.531,85	-90.517,47	-300.429,06
TARPON GT INSTITUCIONAL I FIC FIA	0,00	0,00	0,00	0,00	0,00	0,00	39.608,45
	37.094.690,67	0,00	0,00	0,00	35.595.765,86	-1.498.924,81	-4.180.077,54

Artigo 9º II (Fundos de Investimento no Exterior)

Ativo	Saldo Anterior	Aplicações	Resgates	Amortização	Saldo	Resultado Financ. Mês (R\$)	Resultado Financ. Ano (R\$)
GENIAL MS GLOBAL BRANDS FIC FIA IE	3.199.914,45	0,00	0,00	0,00	3.217.052,57	17.138,12	867.903,94
GENIAL MS US GROWTH FIC FIA IE	2.158.030,59	0,00	0,00	0,00	2.139.120,26	-18.910,33	927.808,55
MS GLOBAL OPPORTUNITIES ADVISORY FIC FIA IE	1.148.812,23	0,00	0,00	0,00	1.153.915,16	5.102,93	433.120,44
SCHRODER SUSTENTABILIDADE AÇÕES GLOBAIS USD FIF CIC DE AÇÕES IS IE - RESPONSABILIDADE LIMITADA	5.971.097,09	0,00	0,00	0,00	6.091.584,94	120.487,85	1.721.891,39
	12.477.854,36	0,00	0,00	0,00	12.601.672,93	123.818,57	3.950.724,32

EXTRATO CONSOLIDADO DE ATIVOS

Artigo 10º I (Fundos Multimercados)

Ativo	Saldo Anterior	Aplicações	Resgates	Amortização	Saldo	Resultado Financ. Mês (R\$)	Resultado Financ. Ano (R\$)
CAIXA CAPITAL PROTEGIDO CÍCLICO II FIC FIF MULTIMERCADO LP - RESP LIMIT	2.552.412,40	0,00	0,00	0,00	2.569.516,71	17.104,31	-7.272,49
FI CAIXA MULTIMERCADO RV 30 LONGO PRAZO	3.709.023,54	0,00	0,00	0,00	3.664.142,25	-44.881,29	-50.060,00
ICATU VANGUARDA IGARATÉ LONG BIASED FI MULTIMERCADO	8.430.051,60	0,00	0,00	0,00	8.083.195,38	-346.856,22	83.195,38
RIO BRAVO PROTEÇÃO FI MULTIMERCADO	5.002.517,68	0,00	0,00	0,00	4.836.879,14	-165.638,54	-485.585,16
	19.694.005,22	0,00	0,00	0,00	19.153.733,48	-540.271,74	-413.039,60

Artigo 10º II (Fundo de Participação)

Ativo	Saldo Anterior	Aplicações	Resgates	Amortização	Saldo	Resultado Financ. Mês (R\$)	Resultado Financ. Ano (R\$)
PÁTRIA PRIVATE EQUITY VII ADVISORY FIP MULTISTRATÉGIA CLASSE C	2.069.646,31	341.742,08	0,00	0,00	2.584.878,78	173.490,39	299.408,92
	2.069.646,31	341.742,08	0,00	0,00	2.584.878,78	173.490,39	299.408,92

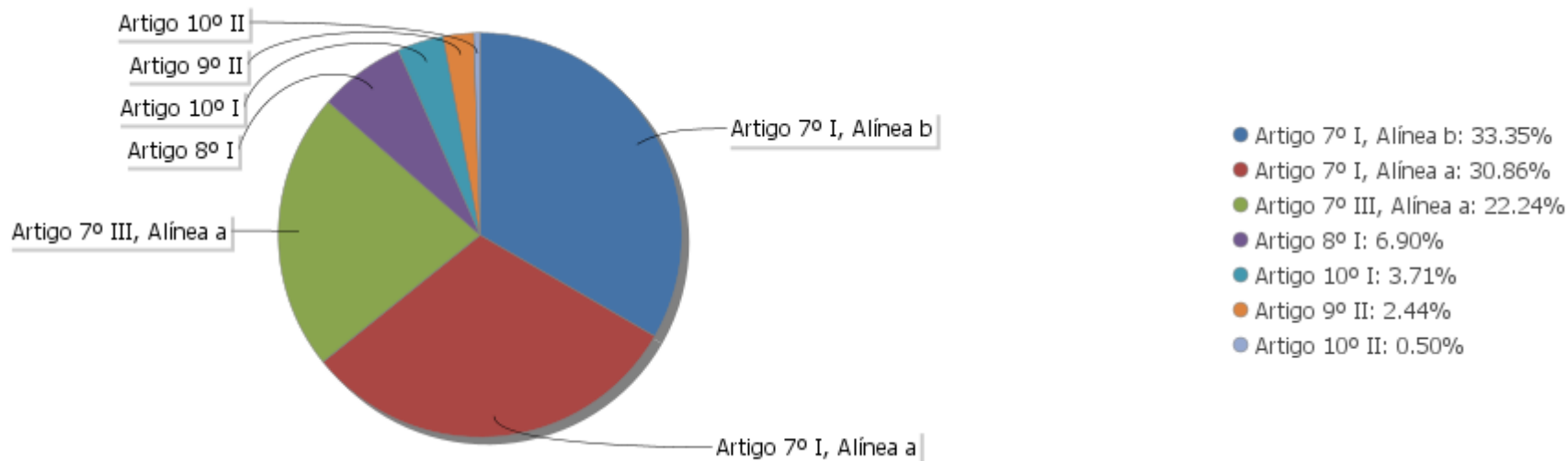
EXTRATO CONSOLIDADO DE ATIVOS

Análise de Liquidez

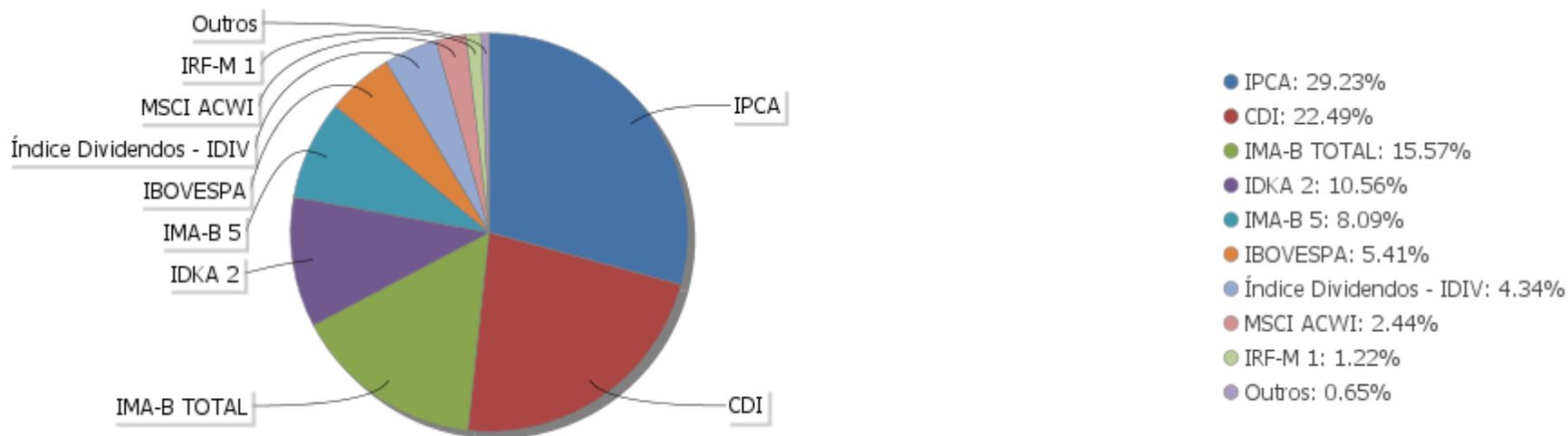
Período	Valor (R\$)	(%)	Valor Acumulado (R\$)	(%) Acum.	(%) Limite Mínimo Acum.
de 0 a 30 dias	318.474.212,32	61,72	318.474.212,32	61,72	68,23
de 31 dias a 365 dias	30.870.902,35	5,98	349.345.114,67	67,70	77,51
acima de 365 dias	166.682.629,59	32,30	516.027.744,26	100,00	99,99

EXTRATO CONSOLIDADO DE ATIVOS

Alocação por Artigo

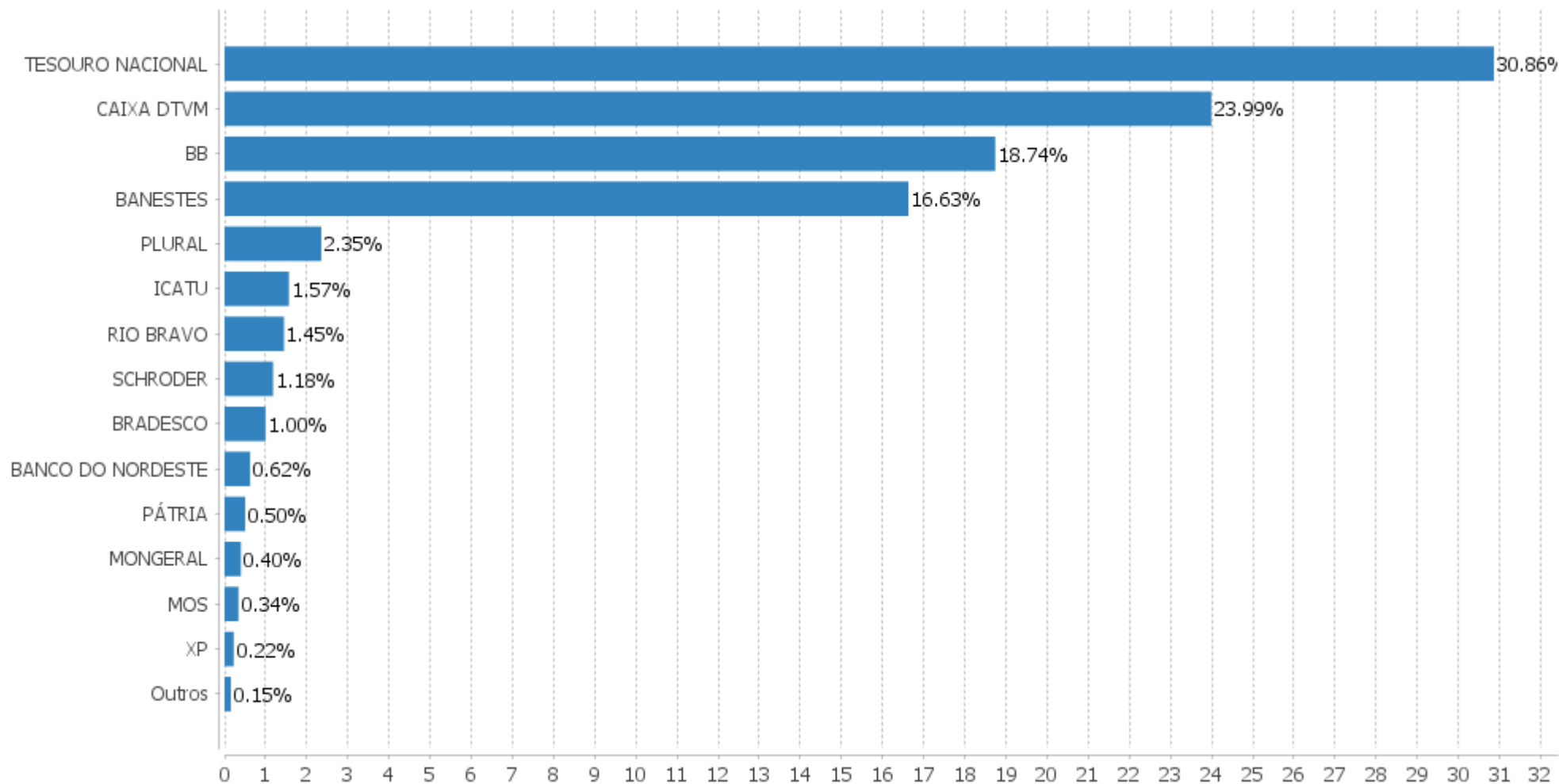


Alocação Por Estratégia



EXTRATO CONSOLIDADO DE ATIVOS

Alocação por Gestor



EXTRATO CONSOLIDADO DE ATIVOS

Rentabilidades da Carteira versus Meta Atuarial

Ano	Jan	Fev	Mar	Abr	Mai	Jun	Jul	Ago	Set	Out	Nov	Dez	Rent. Ano
2024	-0,04	0,88	0,61	-0,41	0,67	0,60	1,24	1,20	0,03	0,43	0,29	-0,50	5,09
INPC + 5,09%	1,01	1,19	0,59	0,81	0,88	0,65	0,72	0,29	0,90	1,07	0,71	0,90	10,12
p.p. indexador	-1,04	-0,31	0,02	-1,22	-0,21	-0,05	0,52	0,91	-0,87	-0,64	-0,42	-1,39	-5,03
2023	1,22	0,03	1,05	1,20	1,64	2,00	1,13	-0,03	0,32	-0,29	2,67	2,11	13,81
INPC + 5,10%	0,90	1,13	1,10	0,89	0,80	0,31	0,33	0,66	0,51	0,54	0,50	0,95	8,93
p.p. indexador	0,32	-1,10	-0,05	0,32	0,85	1,69	0,80	-0,69	-0,18	-0,82	2,17	1,16	4,87
2022	0,23	0,39	2,25	-0,02	0,88	-0,66	0,71	1,00	0,55	1,72	-0,26	0,41	7,40
INPC + 4,93%	1,07	1,37	2,14	1,41	0,87	1,02	-0,20	0,13	0,08	0,85	0,76	1,11	11,13
p.p. indexador	-0,85	-0,97	0,11	-1,43	0,00	-1,68	0,91	0,88	0,47	0,86	-1,03	-0,70	-3,73
2021	-0,93	-1,16	0,23	0,72	1,07	0,17	-0,44	-0,62	-0,56	-1,41	1,62	0,55	-0,80
INPC + 5,45%	0,69	1,20	1,35	0,80	1,41	1,05	1,49	1,35	1,65	1,59	1,27	1,22	16,14
p.p. indexador	-1,63	-2,36	-1,12	-0,08	-0,34	-0,87	-1,93	-1,97	-2,21	-3,00	0,35	-0,67	-16,94
2020	0,49	-0,30	-6,00	1,19	1,40	1,41	2,77	-1,09	-1,53	0,16	1,96	3,27	3,46
INPC + 6,00%	0,70	0,59	0,69	0,23	0,21	0,79	0,98	0,85	1,36	1,38	1,42	1,98	11,75
p.p. indexador	-0,21	-0,89	-6,69	0,96	1,19	0,63	1,79	-1,94	-2,89	-1,22	0,55	1,29	-8,29
2019	2,03	0,57	0,45	0,98	2,17	2,28	1,23	-0,12	1,94	2,06	-1,14	1,47	14,79
INPC + 6,00%	0,87	1,01	1,21	1,09	0,66	0,45	0,63	0,63	0,44	0,57	1,01	1,71	10,78
p.p. indexador	1,15	-0,43	-0,77	-0,11	1,51	1,83	0,60	-0,75	1,50	1,49	-2,14	-0,25	4,02
2018	3,06	0,59	0,52	0,09	-2,34	-0,08	1,29	0,01	0,40	3,08	0,67	1,06	8,56
INPC + 6,00%	0,74	0,60	0,56	0,70	0,92	1,92	0,76	0,53	0,74	0,91	0,21	0,60	9,59
p.p. indexador	2,32	-0,01	-0,04	-0,60	-3,25	-2,00	0,53	-0,53	-0,34	2,17	0,46	0,46	-1,03

Performance Sobre a Meta Atuarial

	Quantidade	Perc. (%)
Meses acima - Meta Atuarial	34	40,48
Meses abaixo - Meta Atuarial	50	59,52

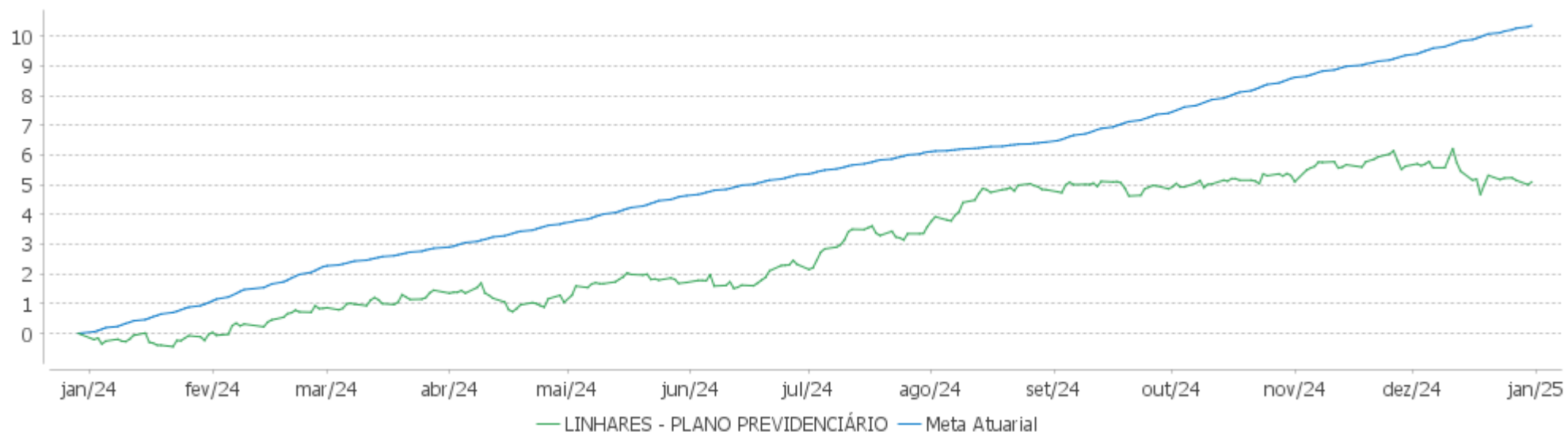
	Rentabilidade	Mês
Maior rentabilidade da Carteira	3,27	2020-12
Menor rentabilidade da Carteira	-6,00	2020-03

Relatório

Período	Carteira	Meta Atuarial	p.p. Indx.	Volatilidade Anual
03 meses	0,22	2,69	-2,47	2,74
06 meses	2,71	4,66	-1,95	2,40
12 meses	5,09	10,12	-5,03	2,19
24 meses	19,60	19,96	-0,36	2,40
36 meses	28,45	33,31	-4,86	2,71
48 meses	27,42	54,83	-27,41	3,00
60 meses	31,82	73,02	-41,20	3,98
Desde 29/12/2017	64,28	110,04	-45,77	3,59

EXTRATO CONSOLIDADO DE ATIVOS

Evolução No Ano

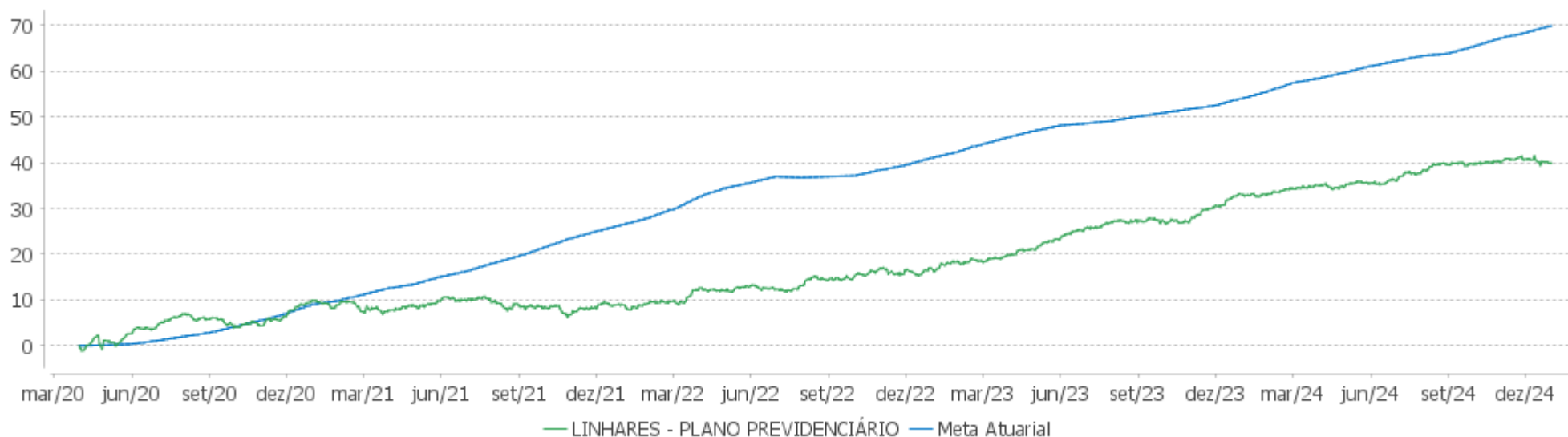


Patrimônio Líquido No Ano

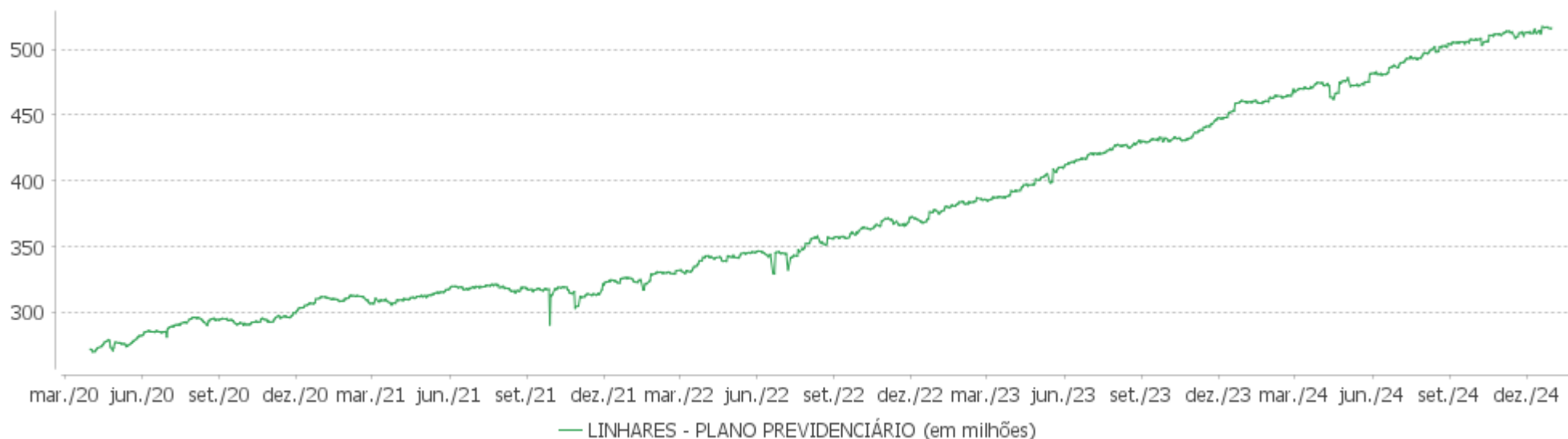


EXTRATO CONSOLIDADO DE ATIVOS

Evolução

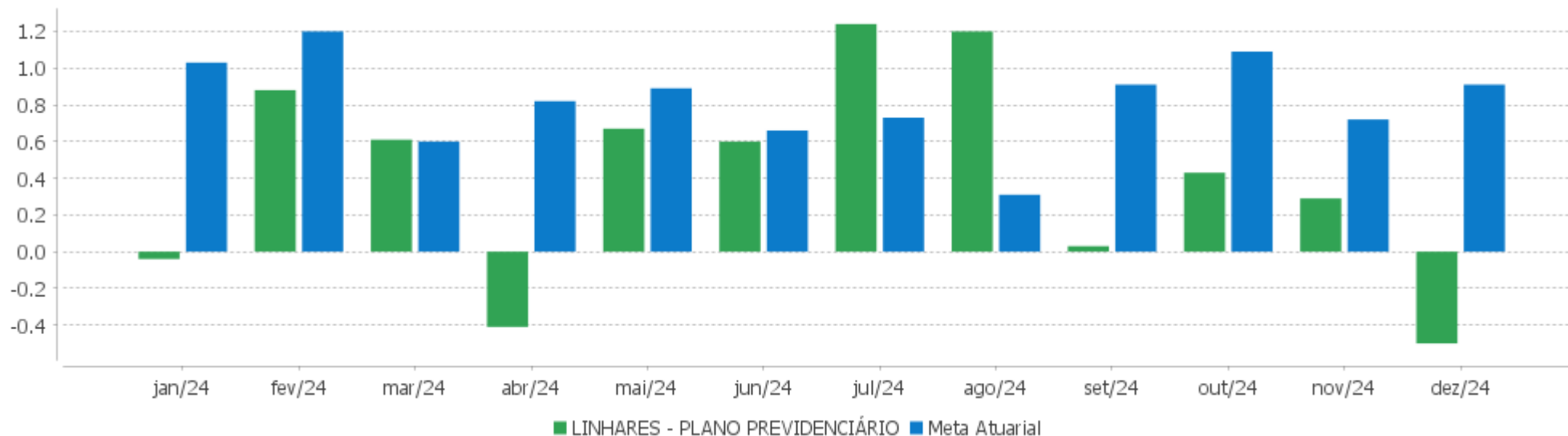


Patrimônio Líquido



EXTRATO CONSOLIDADO DE ATIVOS

Rentabilidades Mensais - 12 últimos meses



EXTRATO CONSOLIDADO DE ATIVOS

Performance dos Fundos

Fundo Variação da Estratégia	No Mês	No Ano	3 meses	6 meses	12 meses	24 meses	36 meses
FI CAIXA BRASIL IMA B TÍTULOS PÚBLICOS RF LP Var. IMA-B TOTAL p.p.	-2,66 -0,04	-2,72 -0,28	-3,33 -0,09	-1,51 -0,16	-2,72 -0,28	12,71 -0,51	19,69 -0,74
FI CAIXA BRASIL IMA B 5 TÍTULOS PÚBLICOS RF LP Var. IMA-B 5 p.p.	-0,31 -0,03	5,92 -0,24	0,75 -0,07	2,63 -0,12	5,92 -0,24	18,59 -0,44	30,06 -0,62
BNB IMA-B FI RF Var. IMA-B TOTAL p.p.	-2,76 -0,14	-2,33 0,11	-3,28 -0,04	-1,36 -0,00	-2,33 0,11	12,98 -0,24	20,54 0,10
BB PREV RF IRF-M1 TÍTULOS PÚBLICOS FIC FI Var. IRF-M 1 p.p.	0,68 -0,03	9,17 -0,29	2,05 -0,08	4,57 -0,17	9,17 -0,29	23,24 -0,72	37,69 -1,17
BRANCO FI RF REFERENCIADO DI FEDERAL EXTRA % do CDI	0,85 91,97	10,58 97,34	2,57 96,36	5,22 97,15	10,58 97,34	24,67 97,36	39,72 97,23
BB PREV RF IMA-B 5 LP FIC FI Var. IMA-B 5 p.p.	-0,28 -0,00	5,87 -0,29	0,77 -0,04	2,59 -0,16	5,87 -0,29	18,51 -0,53	29,78 -0,90
FI CAIXA BRASIL TÍTULOS PÚBLICOS RF LP % do CDI	0,86 92,26	10,61 97,59	2,64 98,88	5,35 99,50	10,61 97,59	24,97 98,53	40,50 99,14
BANESTES PREVIDENCIÁRIO FI RF IMA-B Var. IMA-B TOTAL p.p.	-2,44 0,18	-2,67 -0,23	-3,13 0,10	-1,33 0,03	-2,67 -0,23	12,92 -0,30	19,31 -1,13
BANESTES REFERENCIAL FI RF IRF-M1 Var. IRF-M 1 p.p.	0,73 0,03	9,33 -0,12	2,12 -0,00	4,62 -0,12	9,33 -0,12	23,75 -0,21	38,55 -0,31
BB PREVIDENCIÁRIO RENDA FIXA IDKA 2 TÍTULOS PÚBLICOS FI Var. IDKA 2 p.p.	-0,15 0,09	6,08 0,24	0,97 0,19	2,88 0,33	6,08 0,24	18,52 -0,15	29,57 -0,19
FI CAIXA BRASIL IDKA IPCA 2A TÍTULOS PÚBLICOS RF LP Var. IDKA 2 p.p.	-0,29 -0,05	5,43 -0,40	0,67 -0,11	2,41 -0,14	5,43 -0,40	17,98 -0,69	28,65 -1,11
FI CAIXA BRASIL IRF M 1 TÍTULOS PÚBLICOS RF Var. IRF-M 1 p.p.	0,69 -0,01	9,33 -0,13	2,08 -0,05	4,64 -0,10	9,33 -0,13	23,57 -0,39	38,07 -0,79
BB PREV RF ALOCAÇÃO ATIVA RETORNO TOTAL FIC FI % do CDI	0,17 18,27	8,12 74,71	1,38 51,61	4,13 76,85	8,12 74,71	24,33 96,00	35,89 87,86
BB PREV RF IMA B TÍTULOS PÚBLICOS FI Var. IMA-B TOTAL p.p.	-2,62 0,00	-2,69 -0,25	-3,26 -0,03	-1,48 -0,12	-2,69 -0,25	12,66 -0,56	19,53 -0,91
NTN-B 150545 (5,940000%) Var. IPCA p.p.	1,01 0,49	11,16 6,33	2,92 1,44	5,18 2,89	11,16 6,33		
NTN-B 150545 (6,850000%) Var. IPCA p.p.	1,08 0,56	12,10 7,27	3,13 1,65	5,62 3,33	12,10 7,27		
NTN-B 150545 (5,800000%)	0,99	11,02	2,89	5,11	11,02	23,14	37,79

EXTRATO CONSOLIDADO DE ATIVOS

Fundo Variação da Estratégia	No Mês	No Ano	3 meses	6 meses	12 meses	24 meses	36 meses
Var. IPCA p.p.	0,47	6,19	1,41	2,82	6,19	13,47	21,77
NTN-B 150545 (5,680000%) Var. IPCA p.p.	0,98 0,46	10,89 6,06	2,86 1,38	5,05 2,76	10,89 6,06	22,62 12,95	
NTN-B 150545 (5,920000%) Var. IPCA p.p.	1,00 0,48	11,14 6,31	2,92 1,44	5,17 2,88	11,14 6,31	23,43 13,75	38,27 22,25
NTN-B 150545 (6,310000%) Var. IPCA p.p.	1,04 0,52	11,55 6,72	3,01 1,53	5,37 3,08	11,55 6,72		
NTN-B 150545 (6,330000%) Var. IPCA p.p.	1,04 0,52	11,58 6,74	3,02 1,54	5,38 3,09	11,58 6,74		
NTN-B 150840 (5,750000%) Var. IPCA p.p.	0,99 0,47	10,96 6,13	2,88 1,40	5,08 2,79	10,96 6,13	22,99 13,31	
NTN-B 150545 (7,360000%) Var. IPCA p.p.	1,17 0,65	12,72 7,89	3,32 1,84	5,95 3,66	12,72 7,89		
NTN-B 150840 (5,480000%) Var. IPCA p.p.	0,97 0,45	10,68 5,85	2,81 1,33	4,94 2,65	10,68 5,85	22,36 12,68	
NTN-B 150828 (5,500000%) Var. IPCA p.p.	0,97 0,45	10,70 5,87	2,81 1,34	4,95 2,66	10,70 5,87	22,28 12,60	36,44 20,42
NTN-F 010135 % do CDI	-7,45 -803,13	-17,15 -160,55	-10,88 -407,49	-13,39 -249,27			
NTN-B 150545 (6,690000%) Var. IPCA p.p.	1,07 0,55	11,93 7,10	3,08 1,60	5,54 3,25	11,93 7,10		
NTN-B 150545 (5,760000%) Var. IPCA p.p.	0,99 0,47	11,04 6,21	2,88 1,40	5,09 2,80	11,04 6,21	22,88 13,20	
NTN-B 150840 (6,050500%) Var. IPCA p.p.	1,01 0,49	11,28 6,45	2,95 1,47	5,23 2,94	11,28 6,45	23,69 14,02	38,74 22,72
NTN-B 150545 (5,470000%) Var. IPCA p.p.	0,97 0,45	10,67 5,84	2,81 1,33	4,94 2,65	10,67 5,84	22,37 12,69	
NTN-B 150545 (6,160000%) Var. IPCA p.p.	1,02 0,50	11,46 6,63	2,98 1,50	5,29 3,00	11,46 6,63	23,81 14,13	
NTN-B 150545 (6,305500%) Var. IPCA p.p.	1,03 0,51	11,55 6,72	3,01 1,53	5,36 3,07	11,55 6,72	24,33 14,66	39,79 23,77
NTN-B 150535 (4,410000%) Var. IPCA p.p.	0,88 0,36	9,55 4,72	2,55 1,07	4,40 2,11	9,55 4,72	19,83 10,16	32,33 16,31
NTN-B 150840 (6,190000%) Var. IPCA p.p.	1,03 0,51	11,43 6,60	2,98 1,51	5,31 3,01	11,43 6,60	24,02 14,35	39,29 23,27
NTN-B 150850 (6,120000%)	1,02	11,35	2,97	5,27	11,35	23,64	

EXTRATO CONSOLIDADO DE ATIVOS

Fundo Variação da Estratégia	No Mês	No Ano	3 meses	6 meses	12 meses	24 meses	36 meses
Var. IPCA p.p.	0,50	6,52	1,49	2,98	6,52	13,97	
NTN-B 150545 (6,150000%) Var. IPCA p.p.	1,02 0,50	11,39 6,55	2,97 1,50	5,28 2,99	11,39 6,55	23,97 14,29	39,17 23,15
NTN-B 150830 (4,800000%) Var. IPCA p.p.	0,91 0,39	9,96 5,13	2,64 1,17	4,60 2,31	9,96 5,13	20,69 11,02	33,78 17,76
NTN-B 150840 (6,132000%) Var. IPCA p.p.	1,02 0,50	11,37 6,54	2,97 1,49	5,28 2,99	11,37 6,54	23,89 14,21	39,06 23,04
NTN-B 150840 (6,510000%) Var. IPCA p.p.	1,05 0,53	11,82 6,99	3,11 1,63	5,52 3,23	11,82 6,99		
NTN-B 150535 (5,640000%) Var. IPCA p.p.	0,98 0,46	10,85 6,02	2,85 1,37	5,03 2,74	10,85 6,02	22,69 13,02	37,08 21,06
NTN-B 150828 (5,270000%) Var. IPCA p.p.	0,95 0,43	10,46 5,63	2,76 1,28	4,84 2,55	10,46 5,63	21,74 12,07	35,55 19,53
NTN-B 150545 (5,825000%) Var. IPCA p.p.	1,00 0,48	11,04 6,21	2,89 1,42	5,12 2,83	11,04 6,21	23,20 13,53	37,89 21,87
NTN-B 150545 (6,418000%) Var. IPCA p.p.	1,04 0,52	11,67 6,84	3,04 1,56	5,42 3,13	11,67 6,84	24,60 14,92	40,23 24,21
NTN-B 150545 (5,440500%) Var. IPCA p.p.	0,97 0,45	10,64 5,81	2,80 1,32	4,92 2,63	10,64 5,81	22,30 12,62	
NTN-B 150840 (5,910000%) Var. IPCA p.p.	1,00 0,48	11,13 6,30	2,91 1,44	5,16 2,87	11,13 6,30	23,36 13,69	38,18 22,16
NTN-B 150828 (5,200000%) Var. IPCA p.p.	0,95 0,43	10,38 5,55	2,74 1,26	4,80 2,51	10,38 5,55	21,58 11,91	35,28 19,26
NTN-B 150545 (6,380000%) Var. IPCA p.p.	1,04 0,52	11,63 6,80	3,03 1,55	5,40 3,11	11,63 6,80	24,51 14,83	40,08 24,06
NTN-B 150545 (6,281000%) Var. IPCA p.p.	1,03 0,51	11,52 6,69	3,00 1,53	5,35 3,06	11,52 6,69	24,28 14,60	39,69 23,67
NTN-B 150545 (5,847000%) Var. IPCA p.p.	1,00 0,48	11,07 6,24	2,90 1,42	5,13 2,84	11,07 6,24	23,25 13,58	37,98 21,96
NTN-B 150545 (6,201500%) Var. IPCA p.p.	1,03 0,51	11,44 6,61	2,99 1,51	5,31 3,02	11,44 6,61		
NTN-B 150545 (5,550000%) Var. IPCA p.p.	0,97 0,45	10,75 5,92	2,83 1,35	4,98 2,69	10,75 5,92	22,63 12,95	
NTN-B 150545 (6,370000%) Var. IPCA p.p.	1,04 0,52	11,62 6,79	3,03 1,55	5,40 3,11	11,62 6,79		
NTN-B 150832 (5,350000%)	0,96	10,54	2,78	4,88	10,54	22,00	32,22

EXTRATO CONSOLIDADO DE ATIVOS

Fundo Variação da Estratégia	No Mês	No Ano	3 meses	6 meses	12 meses	24 meses	36 meses
Var. IPCA p.p.	0,44	5,71	1,30	2,59	5,71	12,32	16,20
NTN-B 150535 (3,200000%) Var. IPCA p.p.	0,79 0,27	8,28 3,45	2,25 0,77	3,78 1,49	8,28 3,45	17,05 7,37	27,77 11,75
NTN-B 150545 (6,820000%) Var. IPCA p.p.	1,13 0,61	12,15 7,32	3,19 1,71	5,68 3,39	12,15 7,32		
NTN-B 150840 (5,800000%) Var. IPCA p.p.	0,99 0,47	11,02 6,19	2,89 1,41	5,11 2,82	11,02 6,19	23,11 13,43	37,75 21,73
BANESTES INSTITUCIONAL FI RF Var. IMA-B TOTAL p.p.	-2,64 -0,02	-2,88 -0,44	-3,30 -0,07	-1,34 0,02	-2,88 -0,44	12,50 -0,72	19,54 -0,90
BANESTES VIP DI FIC DE FI RF REFERENCIADO DI % do CDI	0,73 78,94	11,15 102,54	2,37 88,73	5,03 93,66	11,15 102,54	23,29 91,92	38,33 93,84
RIO BRAVO ESTRATÉGICO IMA-B FI RENDA FIXA Var. IMA-B TOTAL p.p.	-0,88 1,73	-1,71 0,73	0,17 3,41	2,48 3,84	-1,71 0,73		
BANESTES LIQUIDEZ FI RF REFERENCIADO DI % do CDI	0,78 84,55	11,17 102,77	2,53 94,80	5,37 99,95	11,17 102,77	23,27 91,81	39,21 96,00
BANESTES ESTRATÉGIA FIC DE FI RF % do CDI	0,29 31,25	7,49 68,85	1,27 47,62	3,64 67,72	7,49 68,85	18,95 74,79	32,67 79,97
BRANESTES FIF RENDA FIXA REFERENCIADA DI PREMIUM - RESPONSABILIDADE LIMITADA % do CDI	0,86 93,07	11,52 105,91	2,62 98,20	5,52 102,70	11,52 105,91	26,71 105,41	43,18 105,71
MAG CASH FI RENDA FIXA LONGO PRAZO % do CDI	0,94 101,51	11,35 104,40	2,64 98,97	5,56 103,42	11,35 104,40	26,33 103,91	42,41 103,82
BB PREV RF REF DI LP PERFIL FIC FI % do CDI	0,80 85,86	10,88 100,04	2,56 95,76	5,36 99,72	10,88 100,04	25,27 99,72	41,04 100,46
CAIXA BRASIL FIF RENDA FIXA REFERENCIADO DI LONGO PRAZO - RESP LIMITADA % do CDI	0,83 89,31	11,03 101,42	2,57 96,30	5,38 100,08	11,03 101,42	25,82 101,88	41,76 102,23
BNB PLUS FIC FI RENDA FIXA LONGO PRAZO % do CDI	0,85 91,91	10,76 98,96	2,56 95,96	5,23 97,41	10,76 98,96	24,97 98,55	40,24 98,51
AZ QUEST SMALL MID CAPS FIC DE FIA Var. SMALL CAP p.p.	-3,57 4,26	-3,59 21,45	-4,89 8,28	2,11 14,07	-3,59 21,45	11,15 23,35	1,49 26,91
FIA CAIXA DIVIDENDOS Var. Índice Dividendos - IDIV p.p.	-4,77 0,11	-3,52 -0,89	-6,61 -0,01	0,35 -0,46	-3,52 -0,89	20,60 -2,91	34,38 -4,75
BB AÇÕES SELEÇÃO FATORIAL FIC DE FI Var. IBOVESPA p.p.	-3,85 0,43	-14,27 -3,91	-7,17 1,58	-3,56 -0,63	-14,27 -3,91	1,97 -7,65	1,20 -13,55
QLZ MOS FUNDO DE INVESTIMENTO EM AÇÕES Var. IBOVESPA p.p.	-4,93 -0,64	-17,60 -7,24	-14,40 -5,66	-7,90 -4,97	-17,60 -7,24	14,36 4,74	17,79 3,04
PLURAL DIVIDENDOS FIA	-3,52	-15,09	-9,55	-6,98	-15,09	5,25	25,11

EXTRATO CONSOLIDADO DE ATIVOS

Fundo Variação da Estratégia	No Mês	No Ano	3 meses	6 meses	12 meses	24 meses	36 meses
Var. IBOVESPA p.p.	0,77	-4,73	-0,80	-4,06	-4,73	-4,36	10,36
FIC FIA CAIXA EXPERT VINCI VALOR DIVIDENDOS RPPS Var. Índice Dividendos - IDIV p.p.	-4,11 0,78	-5,69 -3,07	-8,60 -2,01	-2,38 -3,19	-5,69 -3,07	16,69 -6,82	26,60 -12,54
GENIAL MS GLOBAL BRANDS FIC FIA IE Var. MSCI ACWI p.p.	0,54 0,75	36,95 -11,08	9,94 -2,33	16,54 -0,31	36,95 -11,08	45,41 -19,53	13,99 -9,69
SCHRODER SUSTENTABILIDADE AÇÕES GLOBAIS USD FIF CIC DE AÇÕES IS IE - RESPONSABILIDADE LIMITADA Var. MSCI ACWI p.p.	2,02 2,23	39,41 -8,62	9,17 -3,09	12,12 -4,74	39,41 -8,62	56,08 -8,85	21,35 -2,33
GENIAL MS US GROWTH FIC FIA IE Var. MSCI ACWI p.p.	-0,88 -0,66	76,60 28,57	42,18 29,92	55,87 39,01	76,60 28,57	139,54 74,61	-10,64 -34,32
MS GLOBAL OPPORTUNITIES ADVISORY FIC FIA IE Var. MSCI ACWI p.p.	0,44 0,66	60,09 12,07	18,03 5,76	25,97 9,11	60,09 12,07	120,95 56,02	20,94 -2,74
CAIXA CAPITAL PROTEGIDO CÍCLICO II FIC FIF MULTIMERCADO LP - RESP LIMIT Var. IBOVESPA p.p.	0,67 4,95	-0,28 10,08	4,82 13,57	5,37 8,30	-0,28 10,08	25,10 15,49	
RIO BRAVO PROTEÇÃO FI MULTIMERCADO Var. IBOVESPA p.p.	-3,31 0,97	-9,12 1,24	-7,07 1,68	-2,98 -0,06	-9,12 1,24	5,13 -4,48	
ICATU VANGUARDA IGARATÉ LONG BIASED FI MULTIMERCADO Var. IBOVESPA p.p.	-4,11 0,17	0,66 11,02	-4,61 4,14	-0,53 2,39	0,66 11,02	22,23 12,61	43,00 28,25
FI CAIXA MULTIMERCADO RV 30 LONGO PRAZO % do CDI	-1,21 -130,42	-1,35 -12,39	-2,31 -86,60	0,57 10,70	-1,35 -12,39	12,95 51,11	26,54 64,96
PÁTRIA PRIVATE EQUITY VII ADVISORY FIP MULTIESTRATÉGIA CLASSE C Var. IPCA + 7,00% p.p.	6,39 5,31	14,46 2,26	6,38 3,17	4,29 -1,61	14,46 2,26		
LINHARES - PLANO PREVIDENCIÁRIO Var. INPC + 5,31% p.p.	-0,50 -1,39	5,09 -5,03	0,22 -2,47	2,71 -1,95	5,09 -5,03	19,60 -0,35	28,45 -5,05
CDI	0,93	10,87	2,67	5,37	10,87	25,34	40,85
IBOVESPA	-4,28	-10,36	-8,75	-2,92	-10,36	9,61	14,75
INPC + 6,00%	0,97	11,08	2,91	5,12	11,08	22,02	36,99
IPCA + 6,00%	1,01	11,15	2,97	5,39	11,15	23,17	38,09

EXTRATO CONSOLIDADO DE ATIVOS

Cotização e Taxas

Fundo	Aplicação		Resgate		Taxas	
	Cotização	Liquidação	Cotização	Liquidação	Performance	Administração
AZ QUEST SMALL MID CAPS FIC DE FIA	D+1 du	D+0	D+27	D+29	O GESTOR RECEBERÁ TAXA DE PERFORMANCE, EQUIVALENTE A 20% DA RENTABILIDADE DO FUNDO QUE EXCEDER A 100% DA VARIÇÃO DO ÍNDICE SMALL CAP - SMLL, APURADO PELA B3.	2,00
BANESTES ESTRATÉGIA FIC DE FI RF	D+0	D+0	D+1 du	D+2 du		0,50
BANESTES INSTITUCIONAL FI RF	D+0	D+0	D+0	D+0		0,20
BANESTES LIQUIDEZ FI RF REFERENCIADO DI	D+0	D+0	D+0	D+0		0,20
BANESTES PREVIDENCIÁRIO FI RF IMA-B	D+0	D+0	D+0	D+0		0,20
BANESTES REFERENCIAL FI RF IRF-M1	D+0	D+0	D+0	D+1 du		0,15
BANESTES VIP DI FIC DE FI RF REFERENCIADO DI	D+0	D+0	D+0	D+0		0,80
BB AÇÕES SELEÇÃO FATORIAL FIC DE FI	D+1 du	D+0	D+1 du	D+3 du		2,00
BB PREV RF ALOCAÇÃO ATIVA RETORNO TOTAL FIC FI	D+0	D+0	D+3 du	D+3 du		0,30
BB PREV RF IMA B TÍTULOS PÚBLICOS FI	D+0	D+0	D+1 du	D+1 du		0,20
BB PREV RF IMA-B 5 LP FIC FI	D+0	D+0	D+1 du	D+1 du		0,20
BB PREV RF IRF-M1 TÍTULOS PÚBLICOS FIC FI	D+0	D+0	D+0	D+0		0,10
BB PREV RF REF DI LP PERFIL FIC FI	D+0	D+0	D+0	D+0		0,20
BB PREVIDENCIÁRIO RENDA FIXA IDKA 2 TÍTULOS PÚBLICOS FI						
BNB IMA-B FI RF	D+0	D+0	D+0	D+1 du		0,20
BNB PLUS FIC FI RENDA FIXA LONGO PRAZO	D+0	D+0	D+0	D+1 du		0,50
BRADESCO FI RF REFERENCIADO DI FEDERAL	D+0	D+0	D+0	D+0		0,15

EXTRATO CONSOLIDADO DE ATIVOS

Fundo	Aplicação		Resgate		Taxas	
	Cotização	Liquidação	Cotização	Liquidação	Performance	Administração
EXTRA						
BRADESCO FIF RENDA FIXA REFERENCIADA DI PREMIUM - RESPONSABILIDADE LIMITADA	D+0	D+0	D+0	D+0		0,20
CAIXA BRASIL FIF RENDA FIXA REFERENCIADO DI LONGO PRAZO - RESP LIMITADA	D+0	D+0	D+0	D+0		0,20
CAIXA CAPITAL PROTEGIDO CÍCLICO II FIC FIF MULTIMERCADO LP - RESP LIMIT	D+0	D+0	D+0	D+2		
FI CAIXA BRASIL IDKA IPCA 2A TÍTULOS PÚBLICOS RF LP	D+0	D+0	D+0	D+0		0,20
FI CAIXA BRASIL IMA B 5 TÍTULOS PÚBLICOS RF LP	D+0	D+0	D+0	D+0		0,20
FI CAIXA BRASIL IMA B TÍTULOS PÚBLICOS RF LP	D+0	D+0	D+0	D+0		0,20
FI CAIXA BRASIL IRF M 1 TÍTULOS PÚBLICOS RF	D+0	D+0	D+0	D+0		0,20
FI CAIXA BRASIL TÍTULOS PÚBLICOS RF LP	D+0	D+0	D+0	D+0		0,20
FI CAIXA MULTIMERCADO RV 30 LONGO PRAZO	D+0	D+0	D+1 du	D+3 du		1,00
FIA CAIXA DIVIDENDOS	D+1 du	D+0	D+1 du	D+3 du		1,50
FIC FIA CAIXA EXPERT VINCI VALOR DIVIDENDOS RPPS	D+1 du	D+0	D+30 du	D+32 du		1,72
GENIAL MS GLOBAL BRANDS FIC FIA IE	D+1	D+1	D+1	D+5		
GENIAL MS US GROWTH FIC FIA IE	D+1 du	D+0	D+1 du	D+6 du		
ICATU VANGUARDA IGARATÉ LONG BIASED FI MULTIMERCADO	D+1 du	D+0	D+30	D+32	-	2,00
MAG CASH FI RENDA FIXA LONGO PRAZO			D+0 du	D+1 du	O fundo cobrará 20.00 % do que exceder 100.00 % o índice CDIE. A taxa de performance será paga no(s) mes(es) de Janeiro e Julho	0,80
MS GLOBAL OPPORTUNITIES ADVISORY FIC FIA IE	D+1 du	D+0	D+1 du	D+5 du		0,80
PLURAL DIVIDENDOS FIA			D+5 du	D+7 du	-	2,00
PÁTRIA PRIVATE EQUITY VII ADVISORY FIP MULTIESTRATÉGIA CLASSE C						0,08

EXTRATO CONSOLIDADO DE ATIVOS

Fundo	Aplicação		Resgate		Taxas	
	Cotização	Liquidação	Cotização	Liquidação	Performance	Administração
QLZ MOS FUNDO DE INVESTIMENTO EM AÇÕES	D+1 du	D+0	D+10	D+13	-	2,00
RIO BRAVO ESTRATÉGICO IMA-B FI RENDA FIXA	D+0	D+0	D+1	D+2		0,90
RIO BRAVO PROTEÇÃO FI MULTIMERCADO	D+0	D+0	D+1	D+2		1,20
SCHRODER SUSTENTABILIDADE AÇÕES GLOBAIS USD FIF CIC DE AÇÕES IS IE - RESPONSABILIDADE LIMITADA	D+1 du	D+0	D+1 du	D+4 du	-	

EXTRATO CONSOLIDADO DE ATIVOS

Indexadores

Renda Fixa

Indexador	No Mês	No Ano	3 meses	6 meses	12 meses	24 meses	36 meses	48 meses	60 meses
IRF-M 1	0,70	9,46	2,13	4,74	9,46	23,96	38,86	42,92	48,41
IRF-M 1+	-2,96	-1,81	-4,20	-2,02	-1,81	16,38	25,01	18,77	28,81
IRF-M TOTAL	-1,66	1,86	-1,97	0,34	1,86	18,67	29,15	26,57	35,05
IMA-B 5	-0,28	6,16	0,82	2,75	6,16	19,03	30,68	36,64	47,63
IMA-B 5+	-4,37	-8,63	-6,17	-3,78	-8,63	8,98	12,58	5,20	10,99
IMA-B TOTAL	-2,62	-2,44	-3,23	-1,36	-2,44	13,22	20,43	18,91	26,53
IMA-GERAL TOTAL	-0,59	5,10	0,10	2,61	5,10	20,65	32,31	33,58	40,70
IDKA 2	-0,24	5,84	0,79	2,55	5,84	18,67	29,76	36,21	47,96
IDKA 20	-8,35	-20,91	-12,95	-10,03	-20,91	0,55	-1,38	-15,68	-13,82
CDI	0,93	10,87	2,67	5,37	10,87	25,34	40,85	47,04	51,11

Renda Variável

Indexador	No Mês	No Ano	3 meses	6 meses	12 meses	24 meses	36 meses	48 meses	60 meses
IBOVESPA	-4,28	-10,36	-8,75	-2,92	-10,36	9,61	14,75	1,06	4,01
IBRX 100	-4,38	-9,71	-8,59	-2,71	-9,71	9,50	13,89	1,17	4,71
IBRX 50	-4,02	-8,13	-7,92	-2,14	-8,13	10,30	16,61	4,32	8,10
SMALL CAP	-7,83	-25,03	-13,16	-11,95	-25,03	-12,20	-25,42	-37,50	-37,91
Índice Consumo - ICON	-7,28	-22,56	-12,77	-9,92	-22,56	-17,15	-38,16	-54,30	-53,93
Índice Dividendos - IDIV	-4,89	-2,62	-6,59	0,81	-2,62	23,51	39,14	30,22	28,91

EXTRATO CONSOLIDADO DE ATIVOS

Investimentos Estruturados

Indexador	No Mês	No Ano	3 meses	6 meses	12 meses	24 meses	36 meses	48 meses	60 meses
S&P 500	-0,26	57,72	16,01	19,99	57,72	81,80	36,93	86,59	179,68

Investimentos Imobiliários

Indexador	No Mês	No Ano	3 meses	6 meses	12 meses	24 meses	36 meses	48 meses	60 meses
IFIX	-0,67	-5,89	-5,74	-6,90	-5,89	8,69	11,11	8,58	-2,54

Investimentos no Exterior

Indexador	No Mês	No Ano	3 meses	6 meses	12 meses	24 meses	36 meses	48 meses	60 meses
MSCI ACWI	-0,22	48,02	12,27	16,86	48,02	64,93	23,68	55,12	128,67

Indicadores Econômicos

Indexador	No Mês	No Ano	3 meses	6 meses	12 meses	24 meses	36 meses	48 meses	60 meses
IPCA	0,52	4,83	1,48	2,29	4,83	9,68	16,02	27,69	33,46
INPC	0,48	4,77	1,43	2,04	4,77	8,65	15,10	26,79	33,70
IGPM	0,94	6,54	3,80	5,38	6,54	3,15	8,77	28,11	57,76
SELIC	0,93	10,87	2,67	5,37	10,87	25,34	40,85	47,04	51,11

Meta Atuarial

Indexador	No Mês	No Ano	3 meses	6 meses	12 meses	24 meses	36 meses	48 meses	60 meses
IPCA + 4,00%	0,85	9,04	2,48	4,36	9,04	18,59	30,45	49,29	62,25
IPCA + 5,00%	0,93	10,09	2,72	4,88	10,09	20,87	34,23	55,09	70,17
IPCA + 5,50%	0,97	10,62	2,84	5,13	10,62	22,02	36,15	58,05	74,24
IPCA + 5,89%	1,00	11,03	2,94	5,33	11,03	22,92	37,66	60,40	77,48
IPCA + 6,00%	1,01	11,15	2,97	5,39	11,15	23,17	38,09	61,06	78,40
INPC + 4,00%	0,81	8,98	2,43	4,10	8,98	17,48	29,41	48,24	62,54
INPC + 6,00%	0,97	11,08	2,91	5,12	11,08	22,02	36,99	59,92	78,71

EXTRATO CONSOLIDADO DE ATIVOS

Curva x Mercado

Ativo	Financeiro Curva (R\$)	Taxa Curva (%)	Financeiro Mercado (R\$)	Taxa Mercado (%)	Diferença (R\$)
NTN-B 150535 (3,200000%)	1.184.402,80	3,200000	850.001,36	7,652000	-334.401,44
NTN-B 150535 (4,410000%)	1.193.469,38	4,410000	940.510,76	7,652000	-252.958,62
NTN-B 150535 (5,640000%)	2.681.366,96	5,640000	2.317.827,78	7,652000	-363.539,18
NTN-B 150545 (5,440500%)	2.209.875,03	5,440500	1.779.649,03	7,401600	-430.226,00
NTN-B 150545 (5,470000%)	1.626.989,06	5,470000	1.314.730,69	7,401600	-312.258,37
NTN-B 150545 (5,550000%)	2.131.888,09	5,550000	1.737.730,10	7,401600	-394.157,99
NTN-B 150545 (5,680000%)	2.089.832,45	5,680000	1.730.108,48	7,401600	-359.723,97
NTN-B 150545 (5,760000%)	3.130.783,42	5,760000	2.614.216,78	7,401600	-516.566,64
NTN-B 150545 (5,800000%)	9.693.874,41	5,800000	8.136.082,84	7,401600	-1.557.791,57
NTN-B 150545 (5,825000%)	1.983.067,25	5,825000	1.669.135,50	7,401600	-313.931,75
NTN-B 150545 (5,847000%)	2.176.826,50	5,847000	1.836.811,21	7,401600	-340.015,29
NTN-B 150545 (5,920000%)	5.486.757,72	5,920000	4.668.244,25	7,401600	-818.513,47
NTN-B 150545 (5,940000%)	3.378.455,94	5,940000	2.880.973,59	7,401600	-497.482,35
NTN-B 150545 (6,150000%)	2.378.644,24	6,150000	2.076.892,34	7,401600	-301.751,90
NTN-B 150545 (6,160000%)	7.088.324,52	6,160000	6.192.568,90	7,401600	-895.755,62
NTN-B 150545 (6,201500%)	2.673.090,44	6,201500	2.347.459,97	7,401600	-325.630,47
NTN-B 150545 (6,281000%)	2.116.174,44	6,281000	1.874.919,32	7,401600	-241.255,12
NTN-B 150545 (6,305500%)	4.328.077,93	6,305500	3.845.108,94	7,401600	-482.968,99
NTN-B 150545 (6,310000%)	1.500.566,19	6,310000	1.333.784,07	7,401600	-166.782,12
NTN-B 150545 (6,330000%)	2.378.471,28	6,330000	2.118.811,27	7,401600	-259.660,01
NTN-B 150545 (6,370000%)	2.521.275,13	6,370000	2.256.000,49	7,401600	-265.274,64
NTN-B 150545 (6,380000%)	4.220.165,81	6,380000	3.780.325,14	7,401600	-439.840,67
NTN-B 150545 (6,418000%)	1.927.549,24	6,418000	1.733.919,29	7,401600	-193.629,95
NTN-B 150545 (6,690000%)	2.051.395,92	6,690000	1.901.595,00	7,401600	-149.800,92
NTN-B 150545 (6,820000%)	3.484.541,59	6,820000	3.273.487,19	7,401600	-211.054,40
NTN-B 150545 (6,850000%)	4.889.055,71	6,850000	4.611.082,08	7,401600	-277.973,63
NTN-B 150545 (7,360000%)	2.370.465,24	7,360000	2.358.892,40	7,401600	-11.572,84
NTN-B 150828 (5,200000%)	4.622.780,73	5,200000	4.232.684,84	8,118800	-390.095,89

EXTRATO CONSOLIDADO DE ATIVOS

Ativo	Financeiro Curva (R\$)	Taxa Curva (%)	Financeiro Mercado (R\$)	Taxa Mercado (%)	Diferença (R\$)
NTN-B 150828 (5,270000%)	2.276.591,90	5,270000	2.088.966,84	8,118800	-187.625,06
NTN-B 150828 (5,500000%)	5.915.826,83	5,500000	5.466.691,46	8,118800	-449.135,37
NTN-B 150830 (4,800000%)	5.923.484,07	4,800000	5.195.483,74	7,752600	-728.000,33
NTN-B 150832 (5,350000%)	2.047.942,07	5,350000	1.788.206,37	7,739100	-259.735,70
NTN-B 150840 (5,480000%)	4.205.867,24	5,480000	3.538.665,80	7,314700	-667.201,44
NTN-B 150840 (5,750000%)	1.313.475,73	5,750000	1.134.441,96	7,314700	-179.033,77
NTN-B 150840 (5,800000%)	17.222.385,96	5,800000	14.946.782,99	7,314700	-2.275.602,97
NTN-B 150840 (5,910000%)	3.240.329,22	5,910000	2.842.078,04	7,314700	-398.251,18
NTN-B 150840 (6,050500%)	1.437.334,85	6,050500	1.277.740,97	7,314700	-159.593,88
NTN-B 150840 (6,132000%)	11.094.296,44	6,132000	9.939.312,15	7,314700	-1.154.984,29
NTN-B 150840 (6,190000%)	2.355.131,92	6,190000	2.121.607,28	7,314700	-233.524,64
NTN-B 150840 (6,510000%)	4.812.566,85	6,510000	4.466.122,64	7,314700	-346.444,21
NTN-B 150850 (6,120000%)	1.464.745,95	6,120000	1.250.985,59	7,461500	-213.760,36

EXTRATO CONSOLIDADO DE ATIVOS

Movimentações

APR	Data	Ativo	Aplicação	Resgate	Quantidade	Valor Cota
246	04/12/2024	BB PREV RF REF DI LP PERFIL FIC FI	0,00	11.500,00	3.408,61265200	3,3738066400
248	09/12/2024	BANESTES VIP DI FIC DE FI RF REFERENCIADO DI	768,25	0,00	26,58028010	28,9030061900
247	13/12/2024	PÁTRIA PRIVATE EQUITY VII ADVISORY FIP MULTISTRATÉGIA CLASSE C	341.742,08	0,00	341,74208000	1.000,0000000000
255	16/12/2024	NTN-B 150545 (6,820000%)	3.466.091,87	0,00	859,00000000	4.035,0312805588
256	20/12/2024	NTN-B 150545 (7,360000%)	2.363.065,37	0,00	619,00000000	3.817,5531017771
Total			6.171.667,57	11.500,00		

EXTRATO CONSOLIDADO DE ATIVOS

Análise de Risco

Horizonte: 21 dias / Nível de Confiança: 95,0%

Value-At-Risk (R\$): 5.779.746,79

Value-At-Risk: 1,12%

	Volatilidade ⁽¹⁾	VaR ⁽²⁾	Limite ⁽⁵⁾	CVaR ⁽³⁾	Sharpe	Rent.	Valor(R\$)	% Carteira
Artigo 7º	3,22	0,95	5,00	0,75	-0,34	-0,17	446.091.693,21	86,45
Artigo 8º	17,14	6,10	20,00	0,33	-0,29	-4,04	35.595.765,86	6,90
Artigo 9º	24,42	8,16	20,00	-0,08	0,00	0,99	12.601.672,93	2,44
Artigo 10º	14,15	3,36	20,00	0,11	-0,18	-1,66	21.738.612,26	4,21
LINHARES - PLANO PREVIDENCIÁRIO		1,12		1,12			516.027.744,26	100,00

Renda Fixa

Value-At-Risk: 0,95%

Artigo 7º I, Alínea a

Ativo	Volatilidade ⁽¹⁾	VaR ⁽²⁾	CVaR ⁽³⁾	BVaR ⁽⁴⁾	Sharpe	Rent.	Valor(R\$)	% Carteira
NTN-B 150828 (5,200000%)	0,21	0,08	0,00	0,10	0,09	0,95	4.622.780,73	0,90
NTN-B 150828 (5,270000%)	0,21	0,08	0,00	0,10	0,12	0,95	2.276.591,90	0,44
NTN-B 150828 (5,500000%)	0,21	0,08	0,00	0,10	0,20	0,97	5.915.826,83	1,15
NTN-B 150830 (4,800000%)	0,21	0,08	0,00	0,10	-0,06	0,91	5.923.484,07	1,15
NTN-B 150832 (5,350000%)	0,21	0,08	0,00	0,10	0,15	0,96	2.047.942,07	0,40
NTN-F 010135	24,32	7,01	0,10	7,01	-0,34	-7,45	8.432.725,22	1,63
NTN-B 150535 (3,200000%)	0,21	0,08	0,00	0,10	-0,68	0,79	1.184.402,80	0,23
NTN-B 150535 (4,410000%)	0,21	0,08	0,00	0,10	-0,21	0,88	1.193.469,38	0,23
NTN-B 150535 (5,640000%)	0,21	0,08	0,00	0,10	0,26	0,98	2.681.366,96	0,52
NTN-B 150840 (5,480000%)	0,21	0,08	0,00	0,10	0,20	0,97	4.205.867,24	0,82
NTN-B 150840 (5,750000%)	0,21	0,08	0,00	0,10	0,30	0,99	1.313.475,73	0,25
NTN-B 150840 (5,800000%)	0,21	0,08	0,00	0,10	0,32	0,99	17.222.385,96	3,34
NTN-B 150840 (5,910000%)	0,21	0,08	0,00	0,10	0,36	1,00	3.240.329,22	0,63
NTN-B 150840 (6,050500%)	0,21	0,08	0,00	0,10	0,41	1,01	1.437.334,85	0,28
NTN-B 150840 (6,132000%)	0,21	0,08	0,00	0,10	0,44	1,02	11.094.296,44	2,15
NTN-B 150840 (6,190000%)	0,21	0,08	0,00	0,10	0,47	1,03	2.355.131,92	0,46

EXTRATO CONSOLIDADO DE ATIVOS

Ativo	Volatilidade ⁽¹⁾	VaR ⁽²⁾	CVaR ⁽³⁾	BVaR ⁽⁴⁾	Sharpe	Rent.	Valor(R\$)	% Carteira
NTN-B 150840 (6,510000%)	0,33	0,15	0,00	0,15	0,37	1,05	4.812.566,85	0,93
NTN-B 150545 (5,440500%)	0,21	0,08	0,00	0,10	0,18	0,97	2.209.875,03	0,43
NTN-B 150545 (5,470000%)	0,21	0,08	0,00	0,10	0,19	0,97	1.626.989,06	0,32
NTN-B 150545 (5,550000%)	0,38	0,19	0,00	0,19	0,12	0,97	2.131.888,09	0,41
NTN-B 150545 (5,680000%)	0,21	0,08	0,00	0,10	0,27	0,98	2.089.832,45	0,40
NTN-B 150545 (5,760000%)	0,37	0,18	0,00	0,19	0,17	0,99	3.130.783,42	0,61
NTN-B 150545 (5,800000%)	0,21	0,08	0,00	0,10	0,32	0,99	9.693.874,41	1,88
NTN-B 150545 (5,825000%)	0,21	0,08	0,00	0,10	0,33	1,00	1.983.067,25	0,38
NTN-B 150545 (5,847000%)	0,21	0,08	0,00	0,10	0,34	1,00	2.176.826,50	0,42
NTN-B 150545 (5,920000%)	0,21	0,08	0,00	0,10	0,36	1,00	5.486.757,72	1,06
NTN-B 150545 (5,940000%)	0,21	0,08	0,00	0,10	0,37	1,01	3.378.455,94	0,65
NTN-B 150545 (6,150000%)	0,21	0,08	0,00	0,10	0,45	1,02	2.378.644,24	0,46
NTN-B 150545 (6,160000%)	0,37	0,18	0,00	0,18	0,26	1,02	7.088.324,52	1,37
NTN-B 150545 (6,201500%)	0,21	0,08	0,00	0,10	0,47	1,03	2.673.090,44	0,52
NTN-B 150545 (6,281000%)	0,21	0,08	0,00	0,10	0,50	1,03	2.116.174,44	0,41
NTN-B 150545 (6,305500%)	0,21	0,08	0,00	0,10	0,51	1,03	4.328.077,93	0,84
NTN-B 150545 (6,310000%)	0,21	0,08	0,00	0,10	0,51	1,04	1.500.566,19	0,29
NTN-B 150545 (6,330000%)	0,21	0,08	0,00	0,10	0,52	1,04	2.378.471,28	0,46
NTN-B 150545 (6,370000%)	0,21	0,08	0,00	0,10	0,53	1,04	2.521.275,13	0,49
NTN-B 150545 (6,380000%)	0,21	0,08	0,00	0,10	0,54	1,04	4.220.165,81	0,82
NTN-B 150545 (6,418000%)	0,21	0,08	0,00	0,10	0,55	1,04	1.927.549,24	0,37
NTN-B 150545 (6,690000%)	0,22	0,09	0,00	0,11	0,61	1,07	2.051.395,92	0,40
NTN-B 150545 (6,820000%)	0,38	0,09	-0,00	0,10	0,54	1,13	3.484.541,59	0,68
NTN-B 150545 (6,850000%)	0,22	0,08	0,00	0,10	0,69	1,08	4.889.055,71	0,95
NTN-B 150545 (7,360000%)	0,39	0,09	0,00	0,10	0,63	1,17	2.370.465,24	0,46
NTN-B 150850 (6,120000%)	0,21	0,08	0,00	0,10	0,44	1,02	1.464.745,95	0,28
Sub-total	1,45	0,39	0,10		-0,29	0,51	159.260.871,67	30,86

Artigo 7º I, Alínea b

EXTRATO CONSOLIDADO DE ATIVOS

Ativo	Volatilidade ⁽¹⁾	VaR ⁽²⁾	CVaR ⁽³⁾	BVaR ⁽⁴⁾	Sharpe	Rent.	Valor(R\$)	% Carteira
BANESTES PREVIDENCIÁRIO FI RF IMA-B	9,20	3,15	0,12	0,35	-0,37	-2,44	21.944.056,96	4,25
BANESTES REFERENCIAL FI RF IRF-M1	0,44	0,21	0,00	0,02	-0,45	0,73	1.374.325,77	0,27
BB PREV RF ALOCAÇÃO ATIVA RETORNO TOTAL FIC FI	1,62	0,45	0,01	0,46	-0,47	0,17	8.800.983,04	1,71
BB PREV RF IMA B TÍTULOS PÚBLICOS FI	9,59	3,42	0,09	0,04	-0,37	-2,62	14.439.232,81	2,80
BB PREV RF IMA-B 5 LP FIC FI	4,68	1,21	0,03	0,04	-0,26	-0,28	14.373.380,58	2,79
BB PREV RF IRF-M1 TÍTULOS PÚBLICOS FIC FI	0,48	0,23	0,00	0,01	-0,53	0,68	4.217.357,96	0,82
BB PREVIDENCIÁRIO RENDA FIXA IDKA 2 TÍTULOS PÚBLICOS FI	4,73	1,02	0,03	0,22	-0,23	-0,15	19.323.902,55	3,74
BNB IMA-B FI RF	9,63	3,31	0,01	0,19	-0,38	-2,76	1.257.295,49	0,24
BRADESCO FI RF REFERENCIADO DI FEDERAL EXTRA	0,08	0,02	-0,00	0,03	-0,92	0,85	15.485,13	0,00
FI CAIXA BRASIL IDKA IPCA 2A TÍTULOS PÚBLICOS RF LP	5,06	1,17	0,07	0,17	-0,24	-0,29	35.158.726,03	6,81
FI CAIXA BRASIL IMA B 5 TÍTULOS PÚBLICOS RF LP	4,73	1,22	0,06	0,01	-0,26	-0,31	27.350.049,00	5,30
FI CAIXA BRASIL IMA B TÍTULOS PÚBLICOS RF LP	9,74	3,43	0,13	0,01	-0,37	-2,66	21.434.889,58	4,15
FI CAIXA BRASIL IRF M 1 TÍTULOS PÚBLICOS RF	0,48	0,22	0,00	0,01	-0,49	0,69	716.821,70	0,14
FI CAIXA BRASIL TÍTULOS PÚBLICOS RF LP	0,11	0,05	-0,00	0,05	-0,65	0,86	1.673.600,12	0,32
Sub-total	5,85	1,74	0,53		-0,33	-1,00	172.080.106,72	33,35

Artigo 7º III, Alínea a

Ativo	Volatilidade ⁽¹⁾	VaR ⁽²⁾	CVaR ⁽³⁾	BVaR ⁽⁴⁾	Sharpe	Rent.	Valor(R\$)	% Carteira
BANESTES ESTRATÉGIA FIC DE FI RF	1,25	0,54	0,01	0,54	-0,51	0,29	10.886.760,25	2,11
BANESTES INSTITUCIONAL FI RF	9,62	3,41	0,11	0,09	-0,37	-2,64	18.636.052,97	3,61
BANESTES LIQUIDEZ FI RF REFERENCIADO DI	0,18	0,04	-0,00	0,05	-0,82	0,78	12.648.089,99	2,45
BANESTES VIP DI FIC DE FI RF REFERENCIADO DI	0,18	0,04	-0,00	0,05	-1,11	0,73	20.319.692,41	3,94
BB PREV RF REF DI LP PERFIL FIC FI	0,12	0,04	0,00	0,05	-1,14	0,80	31.636.058,55	6,13
BNB PLUS FIC FI RENDA FIXA LONGO PRAZO	0,10	0,04	-0,00	0,05	-0,74	0,85	1.955.564,74	0,38
BRADESCO FIF RENDA FIXA REFERENCIADA DI PREMIUM - RESPONSABILIDADE LIMITADA	0,08	0,03	-0,00	0,04	-0,80	0,86	5.139.904,21	1,00
CAIXA BRASIL FIF RENDA FIXA REFERENCIADO DI LONGO PRAZO - RESP LIMITADA	0,13	0,03	-0,00	0,04	-0,76	0,83	8.847.304,58	1,71
MAG CASH FI RENDA FIXA LONGO PRAZO	0,10	0,06	-0,00	0,06	0,14	0,94	2.055.295,91	0,40

EXTRATO CONSOLIDADO DE ATIVOS

Ativo	Volatilidade ⁽¹⁾	VaR ⁽²⁾	CVaR ⁽³⁾	BVaR ⁽⁴⁾	Sharpe	Rent.	Valor(R\$)	% Carteira
RIO BRAVO ESTRATÉGICO IMA-B FI RENDA FIXA	3,65	2,31	0,01	3,21	-0,50	-0,88	2.625.991,21	0,51
Sub-total	1,73	0,63	0,13		-0,46	0,13	114.750.714,82	22,24

Renda Variável

Value-At-Risk: 6,10%

Artigo 8º I

Ativo	Volatilidade ⁽¹⁾	VaR ⁽²⁾	CVaR ⁽³⁾	BVaR ⁽⁴⁾	Sharpe	Rent.	Valor(R\$)	% Carteira
AZ QUEST SMALL MID CAPS FIC DE FIA	11,67	7,46	0,01	7,18	-0,39	-3,57	778.495,15	0,15
BB AÇÕES SELEÇÃO FATORIAL FIC DE FI	15,12	6,32	0,04	1,75	-0,32	-3,85	3.906.216,40	0,76
FIA CAIXA DIVIDENDOS	17,73	6,07	0,02	0,13	-0,32	-4,77	2.224.402,62	0,43
FIC FIA CAIXA EXPERT VINCI VALOR DIVIDENDOS RPPS	17,77	6,07	0,19	1,97	-0,28	-4,11	20.161.715,76	3,91
PLURAL DIVIDENDOS FIA	18,15	6,70	0,07	2,45	-0,24	-3,52	6.778.404,08	1,31
QLZ MOS FUNDO DE INVESTIMENTO EM AÇÕES	18,19	7,34	0,02	4,54	-0,32	-4,93	1.746.531,85	0,34
Sub-total	17,14	6,10	0,33		-0,29	-4,04	35.595.765,86	6,90

Investimentos no Exterior

Value-At-Risk: 8,16%

Artigo 9º II

Ativo	Volatilidade ⁽¹⁾	VaR ⁽²⁾	CVaR ⁽³⁾	BVaR ⁽⁴⁾	Sharpe	Rent.	Valor(R\$)	% Carteira
GENIAL MS GLOBAL BRANDS FIC FIA IE	21,59	8,20	-0,02	8,33	-0,02	0,54	3.217.052,57	0,62
GENIAL MS US GROWTH FIC FIA IE	32,53	13,26	-0,01	11,04	-0,06	-0,88	2.139.120,26	0,41
MS GLOBAL OPPORTUNITIES ADVISORY FIC FIA IE	26,63	9,33	-0,01	9,40	-0,02	0,44	1.153.915,16	0,22
SCHRODER SUSTENTABILIDADE AÇÕES GLOBAIS USD FIF CIC DE AÇÕES IS IE - RESPONSABILIDADE LIMITADA	25,47	8,18	-0,04	8,35	0,04	2,02	6.091.584,94	1,18
Sub-total	24,42	8,16	-0,08		0,00	0,99	12.601.672,93	2,44

Investimentos Estruturados

Value-At-Risk: 3,36%

Artigo 10º I

Ativo	Volatilidade ⁽¹⁾	VaR ⁽²⁾	CVaR ⁽³⁾	BVaR ⁽⁴⁾	Sharpe	Rent.	Valor(R\$)	% Carteira
CAIXA CAPITAL PROTEGIDO CÍCLICO II FIC FIF	6,13	3,04	0,00	6,94	-0,04	0,67	2.569.516,71	0,50

EXTRATO CONSOLIDADO DE ATIVOS

Ativo	Volatilidade ⁽¹⁾	VaR ⁽²⁾	CVaR ⁽³⁾	BVaR ⁽⁴⁾	Sharpe	Rent.	Valor(R\$)	% Carteira
MULTIMERCADO LP - RESP LIMIT								
FI CAIXA MULTIMERCADO RV 30 LONGO PRAZO	6,83	3,10	0,02	3,10	-0,31	-1,21	3.664.142,25	0,71
ICATU VANGUARDA IGARATÉ LONG BIASED FI MULTIMERCADO	12,71	3,95	0,05	3,64	-0,40	-4,11	8.083.195,38	1,57
RIO BRAVO PROTEÇÃO FI MULTIMERCADO	18,73	7,78	0,04	6,27	-0,23	-3,31	4.836.879,14	0,94
Sub-total	11,51	3,81	0,11		-0,32	-2,74	19.153.733,48	3,71

Artigo 10º II

Ativo	Volatilidade ⁽¹⁾	VaR ⁽²⁾	CVaR ⁽³⁾	BVaR ⁽⁴⁾	Sharpe	Rent.	Valor(R\$)	% Carteira
PÁTRIA PRIVATE EQUITY VII ADVISORY FIP MULTIESTRATÉGIA CLASSE C	33,71	0,31	0,00	0,32	0,16	6,39	2.584.878,78	0,50
Sub-total	33,71	0,31	0,00		0,16	6,39	2.584.878,78	0,50

(1) Volatilidade anualizada do ativo no período (%)

(2) VaR (Value-at-Risk): 21 dias com 95% de confiança (%)

(3) Component VaR: contribuição no risco da carteira (%)

(4) BVaR (Benchmark-Value at Risk): 21 dias com 95% de confiança (%)

(5) Limite Política de Investimentos (%)